

Folkhögskolan vår- och höstterminen 2010

Folk high school spring and autumn term 2010

I korta drag

Verksamhet 2010

Under vårterminen var antalet kursdeltagare 89 500 och under höstterminen 90 000. Motsvarande uppgifter för år 2009 var 100 800 respektive 89 700.

28 200 deltagare i snitt på långa kurser

Folkhögskolornas långa kurser, 15 dagar eller längre, hade under våren 28 400 deltagare (hösten 28 000). Antal kvinnliga deltagare var under våren 18 000 (hösten 17 700) och antalet män var 10 300 (hösten 10 300).

På långa allmänna kurser fanns 12 400 deltagare (hösten 12 000) och på långa särskilda kurser 15 900 deltagare (hösten 15 800). För påbyggnadsutbildningen uppgick antalet deltagare till 90 (hösten 110).

De korta statsbidragsberättigade kurserna (1–14 dagar) hade under våren 51 700 deltagare och under hösten var antalet deltagare 48 400.

Utbildningsnivå

Av deltagarna på långa kurser med redovisad utbildningsnivå var andelen korttidsutbildade drygt 51 procent såväl under våren som under hösten. Med korttidsutbildade avses deltagare med en tidigare högsta utbildning motsvarande högst 2-årig gymnasieutbildning.

Invandrade på långa kurser

Antalet invandrade kursdeltagare som deltog i långa kurser under 2010 uppgick till 9 700 vilket utgör 17 procent av alla deltagare på långa kurser.

Kulturprogram och uppdragsutbildning

Under året anordnades 1 500 kulturprogram under våren och under hösten uppgick antalet kulturprogram till 1 300. På folkhögskolornas uppdragsutbildningar var antalet deltagare under våren 4 300 och på hösten var antalet deltagare 5 100.



Statistiska centralbyrån
Statistics Sweden



Folkbildningsrådet

Sonia Biörkeröth, SCB, tfn 019-17 63 84,
sonia.biorkeroth@scb.se

Tomas Östlund, FBR, tfn 08-412 48 25,
tomas.ostlund@folkbildning.se

Statistiken har producerats av SCB, som ansvarar för officiell statistik inom området.

ISSN 1654-3440 Serie UF – Utbildning och forskning. Utkom den 19 maj 2011.

URN:NBN:SE:SCB-2011-UF22SM1101_pdf

Tidigare publicering: Se avsnittet Fakta om statistiken.

Utgivare av Statistiska meddelanden är Stefan Lundgren, SCB.

Innehåll

Statistiken med kommentarer	3
Verksamhet 2010	4
Kurstyp	5
Funktionsnedsättning och språkliga hinder	8
Distansutbildning	8
Utbildningsbakgrund	9
Åldersfördelning	10
Pedagogisk personal hösten 2010	11
Tabeller	12
Teckenförklaring	12
1. Deltagare i statsbidragsberättigade folkhögskolekurser våren 2010 och hösten 2010	12
2. Kurstyp fördelat efter deltagarveckor, deltagare, kön och termin, antal och procent	15
2a. Deltagare i folkhögskolekurser våren 2010 fördelade efter kurstyp	16
2b. Deltagare i folkhögskolekurser hösten 2010 fördelade efter kurstyp	17
3. Deltagare i statsbidragsberättigade folkhögskolekurser våren och hösten 2010	18
4. Deltagare med funktionsnedsättning i statsbidragsberättigade folkhögskolekurser våren och hösten 2010 efter kurstyp och funktionsnedsättning	19
5. Deltagare i folkhögskolekurser våren och hösten 2010 efter län och huvudmannagrupp	20
6. Deltagare i folkhögskolekurser våren 2008 till hösten 2010	21
7a. Verksamhetsredovisning vårterminen 2010	22
7b. Verksamhetsredovisning höstterminen 2010	28
8. Pedagogisk personal 2010	34
Fakta om statistiken	38
Detta omfattar statistiken	38
Definitioner och förklaringar	38
Så görs statistiken	42
Statistikens tillförlitlighet	42
Bra att veta	42
Annan statistik	42
In English	43
Summary	43
List of tables	43
List of terms	44

Statistiken med kommentarer

Folkbildning

Folkbildning är fri och frivillig och skall tillgodose framför allt de vuxna medborgarnas bildningsbehov, i vid mening.

Riksdagen har formulerat fyra syften för folkbildning (prop. 2005/06:192, Lära, växa och förändra).

- Stödja verksamhet som bidrar till att stärka och utveckla demokratin
- Bidra till att göra det möjligt för människor att påverka sin livssituation och skapa engagemang att delta i samhällsutvecklingen
- Bidra till att utjämna utbildningsklyftor och höja bildnings- och utbildningsnivån i samhället
- Bidra till att bredda intresset för och öka delaktigheten i kulturlivet

Folkhögskolan

Till skillnad från andra skolformer är folkhögskolan inte bunden till centralt fastställda läroplaner. Varje folkhögskola bestämmer själv sin verksamhet med hänsyn till skolans ideologiska och kunskapsmässiga inriktning. Verksamheter som syftar till att utjämna utbildningsklyftor och höja utbildningsnivån i samhället skall prioriteras liksom verksamhet som riktar sig till utbildningsmässigt, socialt och kulturellt missgynnade personer.

Folkhögskolan kan ge grundskolekompetens, gymnasiekompetens och yrkesutbildning.

Folkhögskolorna kan bedrivas som rörelseskolor, dvs. skolor som drivs av folk-rörelser, stödföreningar och andra organisationer (t.ex. arbetarrörelsen, nykterhetsrörelsen, fria samfund och svenska kyrkan) eller som landsting och region-skolor.

Varje folkhögskola skall enligt förordningen om statsbidrag till folkbildningen (SFS 1991:977 med ändring 1992:737, 1998:973, 2000:1451 samt 2006:1499) anordna allmänna kurser som årligen omfattar minst 15 procent av verksamheten. Dessa kurser kännetecknas av ett brett ämnesval. De allmänna och särskilda kurserna har en längd om minst 15 kursdagar. Folkhögskolan anordnar även korta kurser om 1–14 kursdagar.

Folkbildningsrådet, (FBR) som inrättades den 1 juli 1991, har till uppgift att fördela statsbidragen enligt förordningen samt att kontinuerligt följa upp och utvärdera verksamheten. Detta görs bl.a. med hjälp av de statistikinsamlingar som SCB har i uppdrag att göra åt Folkbildningsrådet. Resultat från dessa insamlingar redovisas i denna publikation.

Källa: *Folkbildning 2010, Årsskrift om folkbildningen i samhället*, Folkbildningsrådet (2010) och *Årsredovisning med verksamhetsberättelse 2009*, Folkbildningsrådet (2009).

Verksamhet 2010

På de långa kurserna (allmän kurs, särskild kurs och påbyggnadsutbildning) har antalet deltagare (person som deltagit i folkhögskolekurs) minskat med 800 jämfört med föregående år.

Mätt i deltagarveckor (se Definitioner och förklaringar) svarade dessa kurser för 85 procent av den statsbidragsberättigade kursverksamheten.

Folkhögskolornas verksamhet. Antal

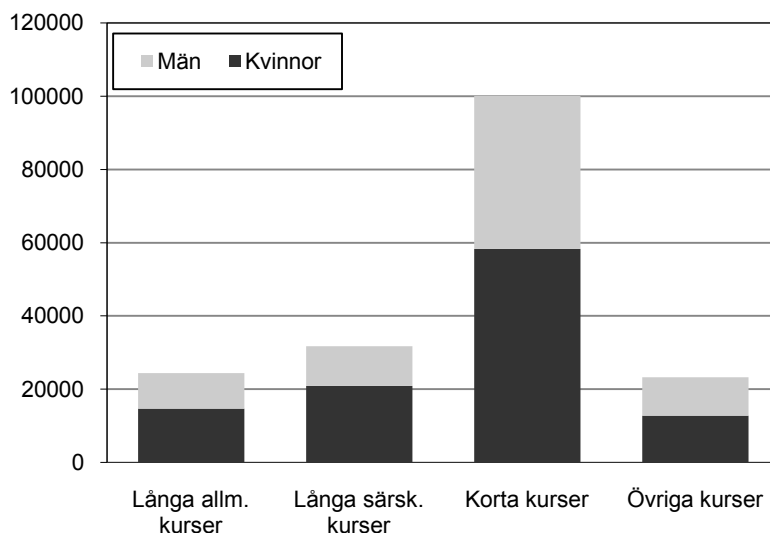
Kurstyp	Deltagarveckor		Deltagare		Kvinnor		Män	
	2010	2009	Vt 2010	Ht 2010	Vt 2010	Ht 2010	Vt 2010	Ht 2010
TOTALT KURSER¹	1 055 089	1 024 820	89 488	89 974	53 312	53 383	36 176	36 591
Allmän kurs	421 912	424 517	12 363	12 022	7 445	7 255	4 918	4 767
Särskilda kurser	476 000	464 872	15 942	15 833	10 556	10 374	5 386	5 459
Påbyggnadsutbildning	3 098	2 964	87	112	43	68	44	44
Summa långa kurser	901 010	892 353	28 392	27 967	18 044	17 697	10 348	10 270
Korta kurser	70 514	75 915	51 698	48 362	30 018	28 304	21 680	20 058
Öppen folkbildning	3 633	3 477	5 070	8 341	2 894	4 573	2 176	3 768
Summa korta kurser	74 147	79 392	56 768	56 703	32 912	32 877	23 856	23 826
Summa folkbildning kurser	975 157	971 745	85 160	84 670	50 956	50 574	34 204	34 096
Kulturprogram	5 601	5 394	125 268	104 375	72 525	57 946	52 743	46 429
Indiv. gymnasieprogram	6 908	6 641	180	223	81	104	99	119
Kurser via LAN/Af	1 287	3 067	33	44	20	35	13	9
Uppdragskurser via kommuner	25 159	23 175	918	819	565	527	353	292
Övriga uppdragsutbildningar	23 264	20 192	2 003	3 435	1 196	1 837	807	1 598
Förberedande folkhögskolekurs (UGA)	23 314	.	1 194	783	494	306	700	477
Summa övrig utbildning kurser	79 932	53 075	4 328	5 304	2 356	2 809	1 972	2 495

1) Uppgifter från Kulturprogram ingår inte i summa Totalt kurser.

Kurstyp

Av de olika kurstyperna (se Definitioner och förklaring) är alla statsbidragsberättigade utom uppdragsutbildningarna.

Deltagare i folkhögskolekurser 2010 fördelade efter kurstyp. Antal



Långa kurser

Långa kurser (längre än 14 dagar) utgörs av allmän och särskild kurs samt påbyggnadsutbildning. Under vårterminen uppgick antalet deltagare till 28 400 och under höstterminen till 28 000. Antalet kvinnor (som studerade på långa kurser) var under våren 18 000 och under hösten 17 700. Antalet män uppgick under våren till 10 300 och under hösten till 10 300.

Allmän kurs

Antalet deltagare på allmän kurs var under våren 12 400 och under hösten 12 000. Under såväl våren som hösten uppgick kvinnornas andel till 60 procent och männens till 40 procent.

Bland deltagarna på allmän kurs under våren såväl som under hösten var det 88 procent som studerade allmänteoretisk inriktning (Allmän, bred ämnesinriktning och Allmän, dominerad av basämnena). Antalet deltagare på allmän kurs har minskat med 3 procent sedan föregående år.

Särskild kurs

Antalet deltagare på särskild kurs var under våren 15 900 och under hösten 15 800. Andelen kvinnor uppgick på våren såväl som på hösten till 66 procent. Motsvarande siffra för männen var 34 procent.

De långa särskilda kurserna hade oavsett termin störst andelar deltagare på kurser i estetiska ämnen, beteendekunskap och humaniora samt samhällsvetenskapliga ämnen. Av deltagarna, oavsett termin, valde 35 procent en estetisk inriktning. Antalet deltagare på särskild kurs har minskat med 4 procent sedan 2009.

Påbyggnadsutbildning

Under 2010 uppgick antalet kursdeltagare till 200. Kvinnornas andel uppgick till 56 procent och för männen var andelen 44 procent. Under året valde 66 procent av männen en utbildning inriktad mot musik, och 47 procent av kvinnorna valde att studera inom området medicin, hälso- och sjukvård. Antalet deltagare är jämförbart med föregående år.

Korta kurser

De korta kurserna är den kurstyp som har flest kursdeltagare av folkhögskolans statsbidragsberättigade kurser. Det kan vara från en dags ledarkurs till 14 dagars estetisk kurs. Under våren var det 51 700 och under hösten 48 400 deltagare. Antalet deltagare på korta kurser har minskat med 9 500 jämfört med föregående år.

Drygt en tredjedel av deltagarna på korta kurser under våren studerade samhällsvetenskapliga ämnen. Andelen kvinnor som valt en samhällsvetenskaplig inriktning uppgick till 30 procent och för männen uppgick andelen till 37 procent.

Under hösten 2010 var det däremot störst antal deltagare inom beteendekunskap och humaniora. Drygt en tredjedel av deltagarna studerade denna ämnesinriktning. Andelen kvinnor som valt en inriktning inom beteendekunskap och humaniora uppgick till 233 procent och för männen var andelen 38 procent.

Öppen folkbildning

Öppen folkbildning infördes 1 januari 2006. Det kan t.ex. vara en kurs med deltagare som inte kan förväntas vara regelbundna i sina studier eller en seminariserie kring en angelägen fråga. Antalet deltagare inom Öppen folkbildning har minskat med 2 500 sedan 2009.

Deltagarantalet under våren 2010 uppgick till 5 000 och under hösten till 8 300. Andelen kvinnor uppgick på våren till 57 procent och andelen män till 43 procent. Höstens motsvarande siffror för kvinnor var 55 och för männen 45 procent.

Hälften av deltagarna, såväl kvinnor som män, under våren valde en kurs med samhällsvetenskaplig inriktning.

Under hösten 2010 valde 37 procent av deltagarna en kurs med samhällsvetenskaplig inriktning. Av kvinnorna valde 35 procent denna kursinriktning och för männen uppgick andelen till 40 procent.

Kulturprogram

Under året anordnades 1 500 kulturaktiviteter för allmänheten på våren och under hösten uppgick antalet till 1 300. Antalet personer som deltog i eller besökte ett kulturprogram under 2010 uppgick till 229 600, en minskning med 16 400 personer sedan föregående år.

De kulturprogram som var inriktade på sång och musik, dramaföreställningen eller dans hade flest deltagare. Av kvinnorna valde 53 procent och bland männen valde 54 procent ett arrangemang med någon av dessa kulturinriktningar.

Uppdrag

Antalet inrapporterade deltagare under våren och hösten var 4 300 respektive 5 000 deltagare. Motsvarande uppgifter för år 2009 var 5 100 respektive 2 700 deltagare.

Antalet deltagare på uppdragsutbildningarna har ökat med drygt 1 600 jämfört med föregående år.

Förberedande folkhögskolekurs (UGA)

Under 2010 var det cirka 2 000 deltagare i denna jobbgaranti för ungdomar. Andelen kvinnor uppgick till 40 procent och männens andel var 60 procent. 83 procent av deltagarna valde en kurs med allmän inriktning. På våren valde 80 procent av kvinnorna och 84 procent av männen denna kursinriktning. Motsvarande andel för hösten var 85 respektive 84 procent.

Av deltagarna under året var det 89 procent var den högsta utbildningsbakgrunden Ej grundskola, grundskola eller oavslutad gymnasieutbildning.

Jobb- och utvecklingsgarantin

Jobb- och utvecklingsgarantin infördes 2 juli 2007 och upphörde 1 januari 2008. Syftet var att erbjuda personer som varit arbetslösa under lång tid individuella insatser för att de så snabbt som möjligt skall få arbete. Cirka 90 deltagare som fått denna utbildningssatsning vid folkhögskola beviljad före 31 december 2007, fick fortsätta utbildningen under våren 2008.

Uppdrag Individuellt gymnasieprogram

Omkring 400 ungdomar deltog i denna verksamhet under året. Andelen kvinnor uppgick till 45 procent och motsvarande andel för männen var 54 procent. Antalet deltagare på individuellt gymnasieprogram var även 400 under föregående år.

Uppdrag Länsarbetsnämnden/Arbetsförmedlingen

Antalet kursdeltagare var drygt 80. Av kursdeltagarna under 2010 valde 51 procent av kvinnorna en samhällsvetenskaplig kursinriktning medan 46 procent av männen föredrog en allmän teoretisk inriktning.

Uppdragskurser via kommuner

Antalet kursdeltagare på uppdragskurser via kommuner (Kommuner, Uppdrag kommunen, Uppdrag komvux, Uppdrag orienteringskurs) uppgick under vårterminen till 900 och under höstterminen till 800. Siffrorna är jämförbara med föregående år. Andelen kvinnor under våren 2010 uppgick till 62 procent och motsvarande andel för männen var 38 procent. Under hösten uppgick andelen kvinnor till 64 procent och för männen till 36 procent.

Den huvudsakliga kursinriktningen under 2010 var allmänteoretisk. Under våren valde 88 procent av kvinnorna och 85 procent av männen en sådan kursinriktning. Motsvarande andel för hösten var 89 respektive 91 procent.

Uppdrag Övrigt

Under 2010 var antalet deltagare cirka 5 400. Andelen kvinnor uppgick till 56 procent och andelen män till 44 procent. Under vårterminen var det flest deltagare (30 procent) inom medicin, hälso- och sjukvård. För kurser med denna inriktning uppgick kvinnornas andel under våren till 38 procent och för männen till 18 procent. Männen föredrog under våren en samhällsvetenskaplig kurs (20 procent).

Även under hösten valde kvinnorna en kurs inom medicin, hälso- och sjukvård (31 procent). Under hösten, liksom under våren, föredrog männen en kurs med samhällsvetenskaplig inriktning (52 procent).

Funktionsnedsättning och språkliga hinder

Folkhögskolorna har som mål att ha en hög grad av tillgänglighet för människor med olika typer av funktionsnedsättning. I de fall en deltagare har mer än en funktionsnedsättning har skolan rapporterat den funktionsnedsättning som inverkat mest på deltagarens livsföring. Andelen deltagare med funktionsnedsättning på långa kurser var 20 procent under 2010, andelen under 2009 var 19 procent. Invandrade med brister i svenska språket utgjorde 12 procent på de långa kurserna.

Antalet deltagare med funktionsnedsättning på långa och korta kurser har minskat med 700 sedan föregående år. På de korta kurserna har antalet personer med funktionsnedsättning minskat med tio procent, men på de långa kurserna har däremot antalet personer ökat med fyra procent.

Kursdeltagare med funktionsnedsättning eller brister i svenska språket.

Antal

	Vt 2008	Ht 2008	Vt 2009	Ht 2009	Vt 2010	Ht 2010
Långa kurser						
Funktionsnedsättning	4 066	4 268	4 185	4 509	4 479	4 644
Språklig funktionsnedsättning ¹	929	999	1 031	1 106	1 041	1 146
Summa funktionsnedsättningar	4 995	5 267	5 216	5 615	5 520	5 790
Invandrade med brister i svenska språket	3 492	3 567	3 591	3 617	3 425	3 242
Korta kurser						
Funktionsnedsättning	6 236	7 060	5 897	5 970	5 166	5 673
Språklig funktionsnedsättning ¹	82	197	133	129	76	27
Summa funktionsnedsättningar	6 318	7 257	6 030	6 099	5 242	5 700
Invandrade med brister i svenska språket	469	190	726	345	247	195

1) Dyslexi.

Distansutbildning

Under 2010 har drygt 660 kurser bedrivits som distansutbildning, under 2009 uppgick antalet till drygt 750. Antalet deltagare på kurser med distansutbildning har minskat med 3 procent sedan föregående år.

Det ämnesområde som dominerade på distanskurserna var Beteendekunskap, humaniora. En fjärdedel av alla kvinnor och män valde en kurs med denna inriktning. Kurser inriktade mot Annan ledarutbildning inklusive organisation samlade flest antal deltagare.

Estetisk inriktning valdes av 14 procent av deltagarna, där kvinnornas andel uppgick till 83 procent och andelen män var 17 procent. Den tredje största kursinriktningen var Samhällsvetenskap, som 12 procent av deltagarna valde. För övrigt fanns det deltagare inom alla ämnesgrupper.

Distansutbildning. Antal

Kurstyp	Vt 2010					Ht 2010				
	Antal kurser	Delta-gar-veckor	Delta-gare	Antal kvinnor	Antal män	Antal kurser	Delta-gar-veckor	Delta-gare	Antal kvinnor	Antal män
Totalt	347	47 539	4 361	3 058	1 303	310	38 844	4 012	2 783	1 229
Långa allmänna kurser	120	11 882	783	533	250	103	10 858	815	531	284
Långa särskilda kurser	209	34 770	3 174	2 272	902	185	26 927	2 826	2 025	801
Påbyggnadsutbildning	1	263	25	16	9	2	434	51	36	15
Korta kurser	13	502	361	225	136	15	297	276	176	100
Öppen folkbildning	1	8	8	4	4	1	4	8	–	8
Övrig kursverksamhet	3	114	10	8	2	4	324	36	15	21

Utbildningsbakgrund

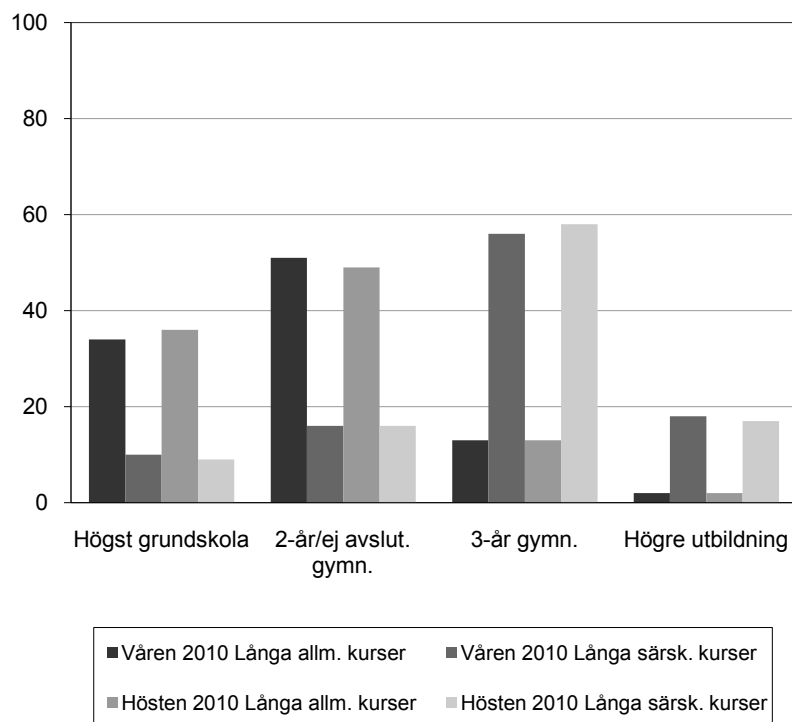
På långa allmänna kurser under 2010 var utbildningsbakgrunden högst grundskolekompetens för 35 procent av deltagarna.

Andelen med högst 2-årig gymnasieutbildning var under våren 84 procent (hösten 85 procent). Motsvarande andelar under 2008 uppgick till 81 procent för våren och 82 procent för hösten.

På långa särskilda kurser med bl.a. yrkesutbildningar, hade mer än hälften av deltagarna under såväl våren som hösten hade en 3-årig gymnasieutbildning.

För påbyggnadsutbildning hade 62 procent av deltagarna på våren en 3-årig gymnasieutbildning (hösten 58 procent).

Deltagare i långa folkhögskolekurser våren och hösten 2010 fördelade efter tidigare utbildning. Procent



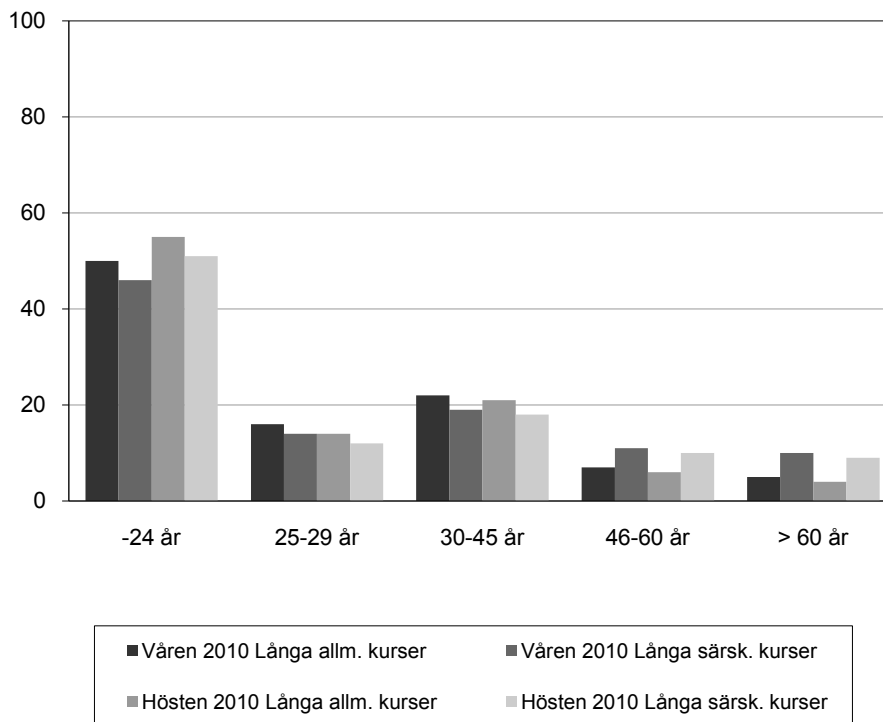
I tabellerna 2a och 2b redovisas tidigare högsta utbildning för deltagare på de långa kurserna.

Åldersfördelning

Omkring hälften av deltagarna på de långa allmänna och särskilda kurserna var yngre än 25 år under såväl vår- som höstterminen.

För påbyggnadsutbildning var 63 procent av deltagarna på våren under 25 år (hösten 49 procent).

Deltagare i långa folkhögskolekurser våren och hösten 2010 fördelade efter ålder. Procent



I tabellerna 2a och 2b redovisas åldersfördelning för deltagare på de långa kurserna.

Pedagogisk personal hösten 2010

Uppgifterna om pedagogisk personal avser all personal som var anställda vid insamlingstillfället den 15 oktober 2010. Antalet anställda vid folkhögskolor uppgår till 2 900 varav 55 procent är kvinnor och 45 procent är män. Andelen anställda med utländsk bakgrund är 88 procent och andelen anställda med svensk bakgrund är 12 procent. Totalt utgör all pedagogisk personal i folkhögskolan 2 300 heltidstjänster.

Könsfördelningen varierar mellan de olika personalkategorierna. Skillnaden är störst bland studie- och yrkesvägledare där andelen kvinnor är 84 procent och andelen män 16 procent. Bland rektorer är andelen kvinnor 36 procent och andelen män 64 procent.

Pedagogisk personal. Antal

Personalkategori	Totalt	Kön		Tills- vidare- anställd	Svensk/utländsk bakgrund			Heltids- tjänster
		Kvin- nor	Män		Svensk bakgrund	Utländsk bakgrund	(uppgift saknas)	
Totalt	2 894	1 605	1 289	2 427	2 553	334	7	2328,2
Rektorer	147	53	94	139	130	16	1	141,6
Biträdande skolledare	93	51	42	90	84	9	–	85,7
Lärare	2 617	1 470	1 147	2 157	2 306	305	6	2074,0
Studie- och yrkesvägledare	37	31	6	32	33	4	–	26,9

Av den pedagogiska personalen har nästan 90 procent eftergymnasial utbildning, 67 procent har en eftergymnasial utbildning om tre år eller mer och 23 procent har eftergymnasial utbildning kortare än tre år. Andelen kvinnor med eftergymnasial utbildning är större än andelen män med eftergymnasial utbildning, 92 procent respektive 87 procent.

Utbildningsbakgrund. Antal och procent

Utbildningsbakgrund	Totalt	Kön		Andel (%)	Personalkategori			
		Kvin- nor	Män		Rektorer	Biträdande skolledare	Lärare	Studie- och yrkes- vägledare
Totalt	2 894	1 605	1 289	100,0	147	93	2 617	37
Förgymnasial < 9 år	2	–	2	0,1	1	–	1	–
Förgymnasial 9 år	26	8	18	0,9	–	–	26	–
Gymnasial > 2 år	130	56	74	4,5	4	2	122	2
Gymnasial 3 år	123	57	66	4,3	2	2	116	3
Eftergymnasial < 3 år	661	373	288	22,8	26	18	613	4
Eftergymnasial > 3 år	1 912	1 088	824	66,1	111	71	1 702	28
Forskarutbildning	29	14	15	1,0	2	–	27	–
Uppgift saknas	11	9	2	0,4	1	–	10	–

Tabeller

Teckenförklaring

Explanation of symbols

–	Noll	Zero
..	Uppgift inte tillgänglig eller för osäker för att anges	Data not available
.	Uppgift kan inte förekomma	Not applicable

1. Deltagare i statsbidragsberättigade folkhögskolekurser våren 2010 och hösten 2010

1. Participants in State subsidy folk high school courses in spring and autumn term 2010

Län	Våren 2010					Hösten 2010				
	Deltagare			Antal delt. veckor	Antal delt. långa kurser	Deltagare			Antal delt. veckor	Antal delt. långa kurser
	Antal Totalt	Antal Kvinnor	Antal Män			Antal Totalt	Antal Kvinnor	Antal Män		
Riket	85 160	50 956	34 204	521 854	28 392	84 670	50 574	34 096	453 303	27 967
Stockholms län	14 059	8 068	5 991	88 250	4 929	15 423	8 828	6 595	80 587	5 031
Runö	1 995	811	1 184	3 901	125	1 682	680	1 002	4 113	151
Lillsveds gymnastik och idrottsfolkhögskola	723	557	166	3 464	205	766	610	156	3 173	232
Jakobsbergs folkhögskola	440	247	193	4 332	235	335	228	107	4 723	301
Kaggeholms folkhögskola	328	179	149	5 547	263	308	181	127	4 059	242
Botkyrka folkhögskola	749	440	309	2 493	392	675	375	300	2 017	279
Södertörns folkhögskola	97	69	28	2 080	97	95	76	19	1 444	95
Birkagårdens folkhögskola	355	237	118	4 650	355	371	252	119	4 455	371
Långbro folkhögskola	139	110	29	2 437	139	151	111	40	2 338	151
Skeppsholmens folkhögskola	320	179	141	2 171	97	411	264	147	2 191	135
Långholmens folkhögskola	839	581	258	3 055	158	764	519	245	2 950	166
S: ta Birgittas folkhögskola	328	223	105	2 552	154	173	107	66	2 165	151
Stadsmissionens folkhögskola	200	144	56	2 779	127	196	149	47	2 285	129
MKFC Stockholms folkhögskola	391	233	158	8 624	391	317	176	141	6 704	317
Skarpnäcks folkhögskola	129	86	43	2 482	129	128	80	48	2 314	128
Alma folkhögskola	178	103	75	3 045	178	122	73	49	2 147	122
Röda korsets folkhögskola	188	158	30	2 318	148	181	155	26	2 382	154
Ågesta folkhögskola	549	337	212	3 004	164	871	524	347	2 891	187
Kista folkhögskola	70	60	10	1 402	70	75	64	11	1 270	75
Hagabergs folkhögskola	597	428	169	4 275	274	1 142	701	441	4 594	327
Folkhögskolan Vårdinge by	134	81	53	2 886	134	130	78	52	2 064	119
Tollare folkhögskola	1 915	1 258	657	4 066	291	1 829	1 141	688	3 867	260
Sundbybergs folkhögskola	255	168	87	3 636	210	250	163	87	3 594	218
Bosöns folkhögskola	1 440	281	1 159	4 174	135	1 299	280	1 019	3 395	153
Lidingö folkhögskola	805	486	319	2 503	119	2 175	1 175	1 000	3 653	182
Vaddö folkhögskola	213	170	43	2 612	143	217	159	58	2 202	169
Sigtuna folkhögskola	682	442	240	3 762	196	760	507	253	3 597	217
Uppsala län	1 410	943	467	6 971	360	1 240	855	385	6 234	352
Nordens folkhögskola	294	200	94	3 250	175	229	147	82	2 745	169
Wiks folkhögskola	1 116	743	373	3 721	185	1 011	708	303	3 489	183
Södermanlands län	2 708	1 670	1 038	16 870	893	3 227	1 930	1 297	15 490	855
Kjesåters folkhögskola	557	300	257	2 151	101	794	406	388	2 862	99
Nyköpings folkhögskola	183	123	60	3 074	173	179	119	60	2 188	156
Åsa folkhögskola	773	511	262	4 269	275	974	606	368	3 665	244
Eskilstuna folkhögskola	459	325	134	4 621	220	351	243	108	3 823	218
Stensunds folkhögskola	736	411	325	2 755	124	929	556	373	2 952	138
Östergötlands län	2 281	1 468	813	27 034	1 389	1 874	1 198	676	22 468	1 450
Liljeholmens folkhögskola	378	256	122	6 208	329	337	237	100	4 733	314
Mo Gårds folkhögskola	96	53	43	2 112	96	106	49	57	1 827	106
Valla folkhögskola	353	206	147	4 193	206	397	232	165	3 691	223
Lunnevals folkhögskola	169	102	67	3 496	169	167	97	70	2 842	167
Marieborgs folkhögskola	612	416	196	4 763	252	483	332	151	4 227	278
Bona folkhögskola	313	172	141	2 725	130	174	100	74	2 367	152
Vadstena folkhögskola	360	263	97	3 537	207	210	151	59	2 781	210

Tabell 1 (forts.)

Län	Våren 2010					Hösten 2010				
	Deltagare			Antal delt. veckor	Antal delt. långa kurser	Deltagare			Antal delt. veckor	Antal delt. långa kurser
	Antal Totalt	Antal Kvinnor	Antal Män			Antal Totalt	Antal Kvinnor	Antal Män		
Jönköpings län	3 767	2 384	1 383	39 362	2 126	4 958	2 906	2 052	32 520	1 945
Mullsjö folkhögskola	695	466	229	3 727	226	1 577	949	628	3 874	253
Södra Vätterbygdens folkhögskola	743	426	317	5 827	310	473	281	192	5 005	275
Braheskolan/Visingsö folkhögskola	352	255	97	4 592	259	789	464	325	4 338	230
Sörängens folkhögskola	181	124	57	3 384	181	176	125	51	2 874	176
Viebacks folkhögskola	326	206	120	5 525	326	361	207	154	3 623	265
Folkhögskolan i Värnamo	193	122	71	3 671	193	201	131	70	3 226	201
Ädelfors folkhögskola	853	515	338	5 971	284	1 109	587	522	5 134	273
Mariannelunds folkhögskola	300	201	99	4 474	223	145	94	51	2 431	145
Sommenbygdens folkhögskola	124	69	55	2 191	124	127	68	59	2 015	127
Kronobergs län	1 064	677	387	9 597	487	870	538	332	10 068	650
Grimslövs folkhögskola	330	248	82	2 711	123	201	127	74	3 028	201
Markaryds folkhögskola	145	85	60	2 971	145	173	98	75	3 013	173
S:t Sigfrids folkhögskola	589	344	245	3 915	219	496	313	183	4 027	276
Kalmar län	1 950	1 308	642	17 512	971	2 807	1 674	1 133	15 670	982
Ölands folkhögskola	456	316	140	3 466	178	322	211	111	3 701	214
Högalids folkhögskola	210	140	70	3 225	174	396	214	182	2 996	157
Oskarshamns folkhögskola	386	263	123	3 386	191	602	333	269	2 559	188
Gamleby folkhögskola	435	289	146	3 589	192	1 035	639	396	2 903	165
Vimmerby folkhögskola	463	300	163	3 846	236	452	277	175	3 511	258
Gotlands län	677	471	206	4 853	318	672	445	227	4 314	284
Gotlands läns folkhögskola	677	471	206	4 853	318	672	445	227	4 314	284
Blekinge län	2 119	1 270	849	11 102	611	3 911	2 147	1 764	9 417	587
Jämshögs folkhögskola	373	256	117	3 210	141	367	249	118	2 614	127
Litorina folkhögskola	472	263	209	1 966	130	2 201	1 102	1 099	1 700	134
Blekinge läns folkhögskola	358	195	163	3 541	237	349	218	131	2 893	237
Valjevikens folkhögskola	916	556	360	2 385	103	994	578	416	2 210	89
Skåne län	6 191	3 550	2 641	68 045	3 513	8 233	4 532	3 701	57 262	3 310
Fridhems folkhögskola	396	236	160	5 193	241	881	620	261	4 900	251
Folkhögskolan Hvilan	211	113	98	4 082	211	235	125	110	3 850	235
Östra Grevie folkhögskola	337	255	82	7 077	337	337	255	82	6 066	337
Glimåkra folkhögskola	426	258	168	4 024	210	520	279	241	3 342	254
Skurups folkhögskola	235	127	108	4 420	222	253	119	134	3 863	235
Österlens folkhögskola	270	151	119	4 113	211	324	206	118	3 498	184
Malmö folkhögskola	162	108	54	2 982	157	130	92	38	2 151	126
Kvarnby folkhögskola	660	348	312	5 079	384	359	167	192	2 498	183
Hyllie Park folkhögskola	135	76	59	2 440	135	140	80	60	2 416	140
S:ta Maria folkhögskola	434	277	157	2 734	125	242	154	88	1 636	99
Glokala folkhögskolan i Malmö	217	123	94	1 985	119	1 338	643	695	1 914	116
Örenäs folkhögskola	772	289	483	1 905	70	1 312	560	752	1 765	65
Sundsgårdens folkhögskola	693	427	266	4 835	280	725	445	280	4 323	246
Eslövs folkhögskola	270	142	128	4 693	210	278	144	134	4 265	235
Önnestads folkhögskola	270	187	83	5 654	264	322	205	117	4 828	274
Furuboda folkhögskola	418	222	196	2 482	106	618	287	331	2 322	111
Nordvästra Skånes folkhögskola	285	211	74	4 347	231	219	151	68	3 625	219
Hallands län	1 891	1 094	797	7 711	437	1 580	984	596	7 269	436
Katrinebergs folkhögskola	1 680	938	742	4 699	278	1 281	749	532	4 365	269
Löftadalens folkhögskola	211	156	55	3 012	159	299	235	64	2 904	167
Västra Götalands län	14 963	8 534	6 429	65 930	3 488	11 439	7 069	4 370	55 904	3 315
Wendelsbergs folkhögskola	910	501	409	4 376	203	570	316	254	3 978	241
Billströmska folkhögskolan	207	119	88	2 518	132	425	280	145	2 338	158
Grebbestads folkhögskola	189	125	64	2 134	117	371	279	92	2 114	114
Dalslands folkhögskola	325	172	153	3 268	178	185	109	76	2 932	166
Helsjöns folkhögskola	293	188	105	3 191	205	356	245	111	2 865	177
Vara folkhögskola	1 300	749	551	2 850	115	697	437	260	2 179	114
Göteborgs folkhögskola	308	187	121	5 525	308	260	156	104	3 885	260
Kvinnofolkhögskolan	886	876	10	3 025	148	881	841	40	2 917	163

Tabell 1 (forts.)

Län	Våren 2010					Hösten 2010				
	Deltagare			Antal delt. veckor	Antal delt. långa kurser	Deltagare			Antal delt. veckor	Antal delt. långa kurser
	Antal Totalt	Antal Kvinnor	Antal Män			Antal Totalt	Antal Kvinnor	Antal Män		
Finska folkhögskolan	172	158	14	2 476	145	229	202	27	2 429	151
Arb. Rörelsens folkhögskola	1 487	551	936	3 345	136	549	190	359	1 528	103
Folkhögskolan Angered	132	104	28	2 247	111	324	203	121	1 488	99
Agnesbergs folkhögskola	64	17	47	1 239	64	73	24	49	1 232	73
Nordiska folkhögskolan	427	276	151	3 831	208	501	363	138	3 913	249
Ljungskile folkhögskola	2 319	1 370	949	5 291	220	1 547	958	589	4 956	237
Hjälmarreds folkhögskola	325	221	104	3 815	325	285	201	84	3 342	185
Fristads folkhögskola	610	360	250	3 387	227	526	347	179	2 466	141
Viskadalens folkhögskola	3 397	1 654	1 743	4 420	173	2 220	1 104	1 116	3 491	181
Axevalla folkhögskola	785	359	426	2 932	127	697	365	332	2 436	110
Hjo folkhögskola	255	169	86	3 022	203	261	168	93	2 846	232
Hellidens folkhögskola	572	378	194	3 038	143	482	281	201	2 569	161
Värmlands län	1 403	914	489	20 015	1 133	1 797	1 265	532	16 423	1 067
Klarälvdalens folkhögskola	233	153	80	3 582	190	173	106	67	2 586	155
Geijerskolan	179	93	86	3 716	179	391	271	120	2 817	158
Kyrkeruds folkhögskola	228	171	57	2 176	109	340	281	59	1 474	77
Molkoms folkhögskola	236	159	77	3 600	174	287	194	93	3 259	189
Kristinehamns folkhögskola	337	204	133	3 285	291	429	287	142	3 308	311
Ingesund folkhögskola	190	134	56	3 656	190	177	126	51	2 979	177
Örebro län	1 717	1 081	636	19 224	1 017	2 136	1 268	868	16 506	1 015
Kävesta folkhögskola	286	207	79	3 505	168	192	111	81	3 341	192
Hällefors folkhögskola	175	127	48	2 860	140	342	221	121	2 165	128
Örebro folkhögskola	159	89	70	3 186	159	136	74	62	2 277	136
Karlskoga folkhögskola	607	354	253	4 893	307	948	541	407	4 487	322
Fellingsbro folkhögskola	490	304	186	4 780	243	518	321	197	4 236	237
Västmanlands län	2 678	1 863	815	10 019	549	1 852	1 317	535	8 598	502
Skinnskattebergs folkhögskola	398	256	142	2 195	116	378	233	145	1 852	96
Hästsportens folkhögskola	1 725	1 222	503	2 678	186	943	693	250	1 996	148
Västerås folkhögskola	127	90	37	2 377	127	125	88	37	2 219	125
Tärna folkhögskola	428	295	133	2 769	120	406	303	103	2 531	133
Dalarnas län	3 157	2 014	1 143	24 298	1 325	3 738	2 023	1 715	20 928	1 194
Malungs folkhögskola	423	268	155	2 362	159	687	413	274	2 311	148
Leksands folkhögskola	158	119	39	3 460	158	151	123	28	2 599	151
Västanviks folkhögskola	599	369	230	1 973	83	329	220	109	1 407	63
Mora folkhögskola	314	227	87	3 743	220	208	147	61	2 983	208
Fornby folkhögskola	267	209	58	3 628	194	311	226	85	3 130	170
Sjöviks folkhögskola	451	233	218	4 841	247	1 093	545	548	4 642	264
Brunnsviks folkhögskola	945	589	356	4 291	264	959	349	610	3 856	190
Gävleborgs län	3 650	2 390	1 260	16 837	915	2 865	1 884	981	13 424	815
PRO: s folkhögskola	1 836	1 193	643	2 351	107	1 396	956	440	1 914	92
Västerbergs folkhögskola	427	328	99	3 964	269	298	237	61	3 048	213
Färnebo folkhögskola	442	297	145	2 471	142	135	96	39	1 812	118
Bollnäs folkhögskola	739	420	319	4 747	224	843	460	383	4 338	237
Forsa folkhögskola	206	152	54	3 304	173	193	135	58	2 312	155
Västernorrlands län	2 673	1 618	1 055	16 249	1 049	2 610	1 641	969	15 071	1 196
Ålsta folkhögskola	582	338	244	2 795	129	421	284	137	3 146	209
Härnösands folkhögskola	1 131	731	400	4 250	227	1 100	681	419	4 198	249
Höla folkhögskola	408	215	193	2 968	182	532	326	206	2 521	196
Mellansels folkhögskola	307	185	122	3 157	281	325	194	131	2 961	310
Hampnäs folkhögskola	245	149	96	3 079	230	232	156	76	2 245	232
Jämtlands län	1 289	833	456	8 678	576	1 562	982	580	7 549	517
Birka folkhögskola	756	498	258	3 940	258	514	338	176	3 493	264
Hällands folkhögskola	246	141	105	2 811	149	829	492	337	2 736	142
Bäckedals folkhögskola	287	194	93	1 927	169	219	152	67	1 320	111
Västerbottens län	7 672	4 228	3 444	21 011	1 057	5 597	3 286	2 311	18 419	1 106
Vindelns folkhögskola	663	396	267	2 788	140	465	272	193	2 548	172
Dalkarlså folkhögskola	105	60	45	2 087	105	154	94	60	2 498	154
Storumans folkhögskola	676	337	339	2 729	116	601	300	301	2 242	102
Strömbäcks folkhögskola	664	410	254	3 886	179	562	301	261	3 127	183
Medlefors folkhögskola	4 274	2 119	2 155	4 617	227	3 255	1 936	1 319	3 876	203
Solviks folkhögskola	184	115	69	2 686	161	190	110	80	2 406	165
Edelviks folkhögskola	1 106	791	315	2 218	129	370	273	97	1 722	127

Tabell 1 (forts.)

Län	Våren 2010					Hösten 2010				
	Deltagare			Antal delt. veckor	Antal delt. långa kurser	Deltagare			Antal delt. veckor	Antal delt. långa kurser
	Antal Totalt	Antal Kvinnor	Antal Män			Antal Totalt	Antal Kvinnor	Antal Män		
Norrbottens län	7 841	4 578	3 263	22 286	1 249	6 279	3 802	2 477	19 182	1 358
Kalix folkhögskola	309	214	95	3 114	172	248	163	85	3 278	248
Tornedalens folkhögskola	605	281	324	1 687	99	370	182	188	1 099	79
Älvsby folkhögskola	2 580	1 393	1 187	3 094	83	2 085	1 285	800	2 090	77
Sunderby folkhögskola	1 995	1 115	880	4 210	243	1 444	879	565	4 029	292
Framnäs folkhögskola	729	437	292	4 009	215	715	368	347	3 378	187
Sverigefinska folkhögskolan	652	418	234	3 044	277	543	330	213	2 395	310
Malmfältens folkhögskola	971	720	251	3 128	160	874	595	279	2 913	165

2. Kurstyp fördelat efter deltagarveckor, deltagare, kön och termin, antal och procent

2. Type of course by study weeks, participants, genus and term, member and per cent

Kurstyp	Vt 2010							
	Delta-gar-veckor	Pro-cent	Delta-gare	Pro-cent	Kvinnor	Pro-cent	Män	Pro-cent
Totalt	566 267	100,0	89 488	100,0	53 312	100,0	36 176	100,0
Långa allmänna kurser	229 442	40,5	12 363	13,8	7 445	14,0	4 918	13,6
Långa särskilda kurser	255 465	45,1	15 942	17,8	10 556	19,8	5 386	14,9
Påbyggnadsutbildning	1 627	0,3	87	0,1	43	0,1	44	0,1
Korta kurser	33 438	5,9	51 698	57,8	30 018	56,3	21 680	59,9
Öppen folkbildning	1 882	0,3	5 070	5,7	2 894	5,4	2 176	6,0
Uppdragsutbildningar	30 213	5,6	3 134	3,5	1 862	3,5	1 272	3,5
Förberedande folkhögskolekurs	14 200	2,5	1 194	1,3	494	0,9	700	1,9

Kurstyp	Ht 2010							
	Delta-gar-veckor	Pro-cent	Delta-gare	Pro-cent	Kvinnor	Pro-cent	Män	Pro-cent
Totalt	492 034	100,0	89 974	100,0	53 383	100,0	36 591	100,0
Långa allmänna kurser	192 470	39,1	12 022	13,4	7 255	13,6	4 767	13,0
Långa särskilda kurser	220 535	44,8	15 833	17,6	10 374	19,4	5 459	14,9
Påbyggnadsutbildning	1 471	0,3	112	0,1	68	0,1	44	0,1
Korta kurser	37 076	7,5	48 362	53,8	28 304	53,0	20 058	54,8
Öppen folkbildning	1 751	0,4	8 341	9,3	4 573	8,6	3 768	10,3
Uppdragsutbildningar	29 617	6,0	4 521	5,0	2 503	4,7	2 018	5,5
Förberedande folkhögskolekurs	9 114	1,9	783	0,9	306	0,6	477	1,3

2a. Deltagare i folkhögskolekurser våren 2010 fördelade efter kursstyp

2a. Participants in folk high school courses in spring term 2010 by type of course

Kurstyp	Del- tagar- veckor	Deltagare				Aldersgrupper					
		Antal				< 18 år	18-24 år	25-29 år	30-45 år	46-60 år	> 60 år
		Totalt	Kvinnor	Män	Invand- rade						
Alla kursstyper	566 267	89 488	53 312	36 176	5 079	160	14 471	4 413	5 716	2 551	2 281
Långa allmänna kurser	229 442	12 363	7 445	4 918	3 765	.	6 225	2 001	2 679	805	653
Långa särskilda kurser	255 465	15 942	10 556	5 386	1 223	160	7 107	2 291	3 022	1 739	1 623
Påbyggnadsutbildning	1 627	87	43	44	2	.	55	5	15	7	5
Summa långa kurser	486 534	28 392	18 044	10 348	4 990	160	13 387	4 297	5 716	2 551	2 281
Korta kurser (1–14 dagar)	33 438	51 698	30 018	21 680
Öppen folkbildning	1 882	5 070	2 894	2 176
Individuella gymnasieprogram	3 584	180	81	99
Länsarb.nämnd/arb.förmedl.	621	33	20	13
Kommuner	5 731	410	192	218
Övrig uppdragsutbildning	10 417	2 003	1 196	807
Vuxenutbildning, uppdrag	2 248	120	90	30
Komvuxkurs, uppdrag	144	24	7	17
Orienteringskurs, uppdrag	7 468	364	276	88
Förberedande folkhögskolekurs	14 200	1 194	494	700	89	–	1 084	116	.	.	.

Kurstyp	Tidigare utbildning					
	Ej gr. skola	Gr. skola	Ej av- slut. gy.	2-år gy. skola	3-år gy. skola	Högre utb.
Alla kursstyper	2 814	3 281	7 057	2 594	10 736	3 110
Långa allmänna kurser	2 008	2 205	4 924	1 336	1 618	272
Långa särskilda kurser	712	806	1 385	1 212	9 003	2 824
Påbyggnadsutbildning	.	3	12	4	54	14
Summa långa kurser	2 720	3 014	6 321	2 552	10 675	3 110
Korta kurser (1–14 dagar)
Öppen folkbildning
Individuella gymnasieprogram
Länsarb.nämnd/arb.förmedl.
Kommuner
Övrig uppdragsutbildning
Vuxenutbildning, uppdrag
Komvuxkurs, uppdrag
Orienteringskurs, uppdrag
Förberedande folkhögskolekurs	94	267	736	42	61	–

2b. Deltagare i folkhögskolekurser hösten 2010 fördelade efter kurstyp**2b. Participants in folk high school courses in autumn term 2010 by type of course**

Kurstyp	Del- tagar- veckor	Deltagare				Åldersgrupper					
		Antal				< 18 år	18-24 år	25-29 år	30-45 år	46-60 år	> 60 år
		Totalt	Kvinnor	Män	Invand- rade						
Alla kurstyper	492 034	89 974	53 383	36 591	4 726	177	15 375	3 695	5 275	2 297	1 933
Långa allmänna kurser	192 470	12 022	7 255	4 767	3 620	.	6 624	1 662	2 485	709	542
Långa särskilda kurser	220 535	15 833	10 374	5 459	1 039	176	7 956	1 983	2 764	1 568	1 386
Påbyggnadsutbildning	1 471	112	68	44	5	.	55	6	26	20	5
Summa långa kurser	414 476	27 967	17 697	10 270	4 664	176	14 635	3 651	5 275	2 297	1 933
Korta kurser (1–14 dagar)	37 076	48 362	28 304	20 058
Öppen folkbildning	1 751	8 341	4 573	3 768
Individuella gymnasieprogram	3 324	223	104	119
Länsarb.nämnd/arb.förmedl.	666	44	35	9
Kommuner	4 803	382	203	179
Övrig uppdragsutbildning	12 847	3 435	1 837	1 598
Uppdrag kommunen	1 235	74	54	20
Uppdrag komvux	70	10	4	6
Uppdrag orienteringskurs	6 672	353	266	87
Förberedande folkhögskolekurs	9 114	783	306	477	62	1	740	44	.	.	.

Kurstyp	Tidigare utbildning					
	Ej gr. skola	Gr. skola	Ej av- slut. gy.	2-år gy. skola	3-år gy. skola	Högre utb.
Alla kurstyper	2 850	3 023	6 488	2 515	10 853	2 995
Långa allmänna kurser	2 126	2 182	4 758	1 162	1 544	250
Långa särskilda kurser	664	710	1 231	1 306	9 194	2 728
Påbyggnadsutbildning	3	3	16	9	65	16
Summa långa kurser	2 793	2 895	6 005	2 477	10 803	2 994
Korta kurser (1–14 dagar)
Öppen folkbildning
Individuella gymnasieprogram
Länsarb.nämnd/arb.förmedl.
Kommuner
Övrig uppdragsutbildning
Uppdrag kommunen
Uppdrag komvux
Uppdrag orienteringskurs
Förberedande folkhögskolekurs	57	128	483	38	50	1

3. Deltagare i statsbidragsberättigade folkhögskolekurser våren och hösten 2010

3. Participants in folk high school courses spring and autumn term 2010

Kurstyp/inriktning	Våren 2010				Hösten 2010			
	Totalt	Kön		Invand- rade	Totalt	Kön		Invand- rade
		Kvinnor	Män			Kvinnor	Män	
Långa allmänna kurser	12 363	7 445	4 918	3 765	12 022	7 255	4 767	3 620
Allmän, bred ämnesinriktning	8 433	4 948	3 485	2 346	8 052	4 717	3 335	2 279
Allmän, dominerad av basämnen	2 444	1 549	895	1 026	2 496	1 580	916	964
Beteendekunskap, humaniora	174	123	51	1	89	60	29	1
Estetiska ämnen	272	150	122	16	221	134	87	13
Företagsekonomi, handel och kontor	76	45	31	16	123	69	54	21
Matematik, naturvetenskap	155	94	61	24	145	76	69	19
Medicin, hälso- och sjukvård	131	80	51	5	171	106	65	13
Samhällsvetenskap	180	98	82	83	81	52	29	18
Språk	357	280	77	244	448	344	104	281
Teknik	26	12	14	–	12	–	12	2
Övriga ämnen	115	66	49	4	184	117	67	9
Långa särskilda kurser	15 942	10 556	5 386	1 223	15 833	10 374	5 459	1 039
Allmän, bred ämnesinriktning	345	244	101	64	286	189	97	50
Allmän, dominerad av basämnen	132	65	67	8	150	94	56	21
Beteendekunskap, humaniora	3 908	2 481	1 427	244	3 953	2 454	1 499	239
Estetiska ämnen	5 536	3 667	1 869	210	5 607	3 598	2 009	214
Företagsekonomi, handel och kontor	182	108	74	–	179	104	75	18
Matematik, naturvetenskap	499	288	211	29	273	170	103	14
Medicin, hälso- och sjukvård	1 111	883	228	52	1 079	864	215	52
Samhällsvetenskap	2 199	1 470	729	161	2 229	1 493	736	141
Språk	1 186	885	301	416	1 149	878	271	259
Teknik	423	211	212	8	450	213	237	9
Övriga ämnen	421	254	167	31	478	317	161	22
Påbyggnadsutbildning	87	43	44	2	112	68	44	5
Allmän, bred ämnesinriktning	16	11	5	–	18	17	1	–
Estetiska ämnen	46	16	30	–	43	15	28	–
Medicin, hälso- och sjukvård	25	16	9	2	51	36	15	5
Korta kurser	51 698	30 018	21 680	..	48 362	28 304	20 058	..
Allmän, bred ämnesinriktning	351	186	165	..	191	127	64	..
Allmän, dominerad av basämne	57	36	21	..	46	31	15	..
Beteendekunskap, humaniora	15 796	8 717	7 079	..	16 982	9 370	7 612	..
Estetiska ämnen	6 963	4 910	2 053	..	8 159	5 512	2 647	..
Företagsekonomi, handel och kontor	364	212	152	..	297	189	108	..
Matematik, naturvetenskap	2 036	1 310	726	..	1 080	713	367	..
Medicin, hälso- och sjukvård	4 773	3 242	1 531	..	4 245	3 003	1 242	..
Samhällsvetenskap	16 979	8 897	8 082	..	12 833	6 529	6 304	..
Språk	1 017	680	337	..	1 423	1 014	409	..
Teknik	786	403	383	..	586	317	269	..
Övriga ämnen	2 576	1 425	1 151	..	2 520	1 499	1 021	..
Öppen folkbildning	5 070	2 894	2 176	..	8 341	4 573	3 768	..
Allmän, bred ämnesinriktning	–	–	–	–	3	3	–	..
Beteendekunskap, humaniora	456	277	179	..	644	415	229	..
Estetiska ämnen	813	469	344	..	2 415	1 407	1 008	..
Matematik, naturvetenskap	508	269	239	..	64	26	38	..
Medicin, hälso- och sjukvård	164	113	51	..	281	191	90	..
Samhällsvetenskap	2 509	1 435	1 074	..	3 118	1 607	1 511	..
Språk	250	121	129	..	272	135	137	..
Teknik	45	20	25	..	13	8	5	..
Övriga ämnen	325	190	135	..	1 531	781	750	..

4. Deltagare med funktionsnedsättning i statsbidragsberättigade folkhögskolekurser våren och hösten 2010 efter kurstyp och funktionsnedsättning

4. Disabled participants in State subsidy folk high school courses spring and autumn term 2010

Typ av funktionsnedsättning	Våren 2010						Total	Procent
	Långa allmänna kurser	Långa särskilda kurser	Påbyggnadsutbildning	Korta kurser	Öppen folkbildning	Kulturprogram		
Summa total	6 311	2 633	1	5 357	132	–	14 434	100,0
Rörelsehinder	119	130	–	978	–	–	1 227	8,5
Synskada	22	101	–	802	–	–	925	6,4
Hörselskada	47	57	–	446	–	–	550	3,8
Döv	90	13	–	320	5	–	428	3,0
Dövblind	28	12	–	87	–	–	127	0,9
Utvecklingsstörning	278	235	–	663	–	–	1 176	8,1
Hjärnskada i vuxen ålder	68	37	–	102	12	–	219	1,5
Psyiskt funktionshinder	1 133	687	–	450	–	–	2 270	15,7
Medicinskt funktionshinder	319	368	–	1 029	–	–	1 716	11,9
Asperger, DAMP m.fl.	535	199	1	237	35	–	1 007	7,0
Summa	2 639	1 839	1	5 114	52	–	9 645	66,8
Dyslexi ¹	716	325	–	76	–	–	1 117	7,7
Invandrade med brister i svenska språket	2 956	469	–	167	80	–	3 672	25,4

Typ av funktionsnedsättning	Hösten 2010						Total	Procent
	Långa allmänna kurser	Långa särskilda kurser	Påbyggnadsutbildning	Korta kurser	Öppen folkbildning	Kulturprogram		
Summa total	6 448	2 578	6	5 887	8	–	14 927	100,0
Rörelsehinder	129	134	–	1 354	–	–	1 617	10,8
Synskada	18	61	–	695	–	–	774	5,2
Hörselskada	52	62	–	374	–	–	488	3,3
Döv	119	7	–	111	8	–	245	1,6
Dövblind	22	16	–	133	–	–	171	1,1
Utvecklingsstörning	288	289	–	872	–	–	1 449	9,7
Hjärnskada i vuxen ålder	62	38	–	184	–	–	284	1,9
Psyiskt funktionshinder	1 171	664	–	536	–	–	2 371	15,9
Medicinskt funktionshinder	302	306	–	1 358	–	–	1 966	13,2
Asperger, DAMP m.fl.	656	248	–	48	–	–	952	6,4
Summa	2 819	1 825	–	5 665	8	–	10 317	69,1
Dyslexi ¹	809	336	1	27	–	–	1 173	7,9
Invandrade med brister i svenska språket	2 820	417	5	195	–	–	3 437	23,0

1) Språkligt funktionshinder.

5. Deltagare i folkhögskolekurser våren och hösten 2010 efter län och huvudmannagrupp

5. Participants in folk high school courses in spring and autumn term 2010 by county and principal organizer group

Län	Landstingsregioner						Rörelsefolkhögskolor					
	Del- tagar- veckor	Deltagare				Del- tagare långa kurser	Del- tagar- veckor	Deltagare				Del- tagare långa kurser
		Totalt	Kvin- nor	Män	In- vand- rade			Totalt	Kvin- nor	Män	In- vand- rade	
Våren 2010												
Totalt	161 397	21 227	13 268	7 959	1 168	8 259	404 870	68 261	40 044	28 217	3 911	20 133
Stockholm	92 399	14 527	8 254	6 273	1 284	4 929
Uppsala	3 841	1 128	749	379	48	185	3 250	294	200	94	10	175
Södermanland	9 292	1 264	847	417	215	495	8 124	1 488	840	648	70	398
Östergötland	3 727	180	106	74	10	169	27 464	2 543	1 616	927	294	1 220
Jönköping	7 221	388	251	137	43	374	33 471	3 468	2 181	1 287	243	1 752
Kronoberg	3 727	180	106	74	10	123	7 025	745	430	315	95	364
Kalmar	7 221	388	251	137	43	780	3 506	396	267	129	13	191
Gotland	5 385	740	525	215	10	318
Blekinge	5 385	740	525	215	10	237	8 147	1 826	1 113	713	50	374
Skåne	78 372	6 899	4 021	2 878	731	3 513
Halland	7 822	1 900	1 095	805	73	437
Västra Götaland	24 409	3 352	1 954	1 398	224	1 077	48 507	12 244	6 938	5 306	662	2 411
Värmland	17 175	1 339	892	447	154	954	3 716	179	93	86	15	179
Örebro	8 406	933	580	353	52	411	11 746	1 021	617	404	108	606
Västmanland	5 192	845	559	286	45	236	5 703	1 906	1 337	569	42	313
Dalarna	10 069	1 032	721	311	54	573	14 987	2 190	1 327	863	120	752
Gävleborg	13 434	1 484	946	538	31	666	4 822	2 278	1 490	788	36	249
Västernorrland	9 116	1 258	715	543	65	541	9 994	1 640	1 035	605	45	508
Jämtland	5 867	1 043	692	351	21	427	2 831	247	141	106	1	149
Västerbotten	5 673	1 351	737	614	22	256	16 437	6 405	3 514	2 891	47	801
Norrbottn	24 369	7 965	4 630	3 335	45	1 249
Hösten 2010												
Totalt	140 626	20 623	12 997	7 626	1 048	8 078	351 408	69 351	40 386	28 965	3 678	19 889
Stockholm	84 706	16 727	9 361	7 366	1 292	5 031
Uppsala	3 489	1 011	708	303	35	183	2 745	229	147	82	16	169
Södermanland	7 515	1 327	850	477	184	462	8 218	1 920	1 088	832	56	393
Östergötland	3 012	177	103	74	7	167	23 005	2 290	1 507	783	290	1 283
Jönköping	6 117	378	257	121	57	377	27 581	4 646	2 692	1 954	221	1 568
Kronoberg	3 219	243	163	80	8	201	7 235	684	417	267	75	449
Kalmar	16 605	2 607	1 452	1 155	81	794	2 783	619	341	278	13	188
Gotland	4 927	713	482	231	11	284
Blekinge	3 319	400	253	147	18	237	7 273	3 646	1 967	1 679	55	350
Skåne	66 299	8 935	5 001	3 934	663	3 310
Halland	7 269	1 580	984	596	67	436
Västra Götaland	21 809	3 509	2 201	1 308	178	953	41 005	9 144	5 556	3 588	603	2 362
Värmland	13 800	1 422	1 001	421	156	909	2 817	391	271	120	4	158
Örebro	7 734	791	485	306	54	429	9 330	1 484	869	615	122	586
Västmanland	4 707	811	546	265	29	229	4 753	1 112	794	318	59	273
Dalarna	8 719	1 230	799	431	54	526	13 044	2 573	1 256	1 317	56	668
Gävleborg	10 781	1 432	882	550	16	605	3 726	1 531	1 052	479	32	210
Västernorrland	7 912	1 185	766	419	50	637	9 428	1 648	1 010	638	15	559
Jämtland	4 813	733	490	243	20	375	2 736	829	492	337	-	142
Västerbotten	4 879	1 074	575	499	23	274	14 073	4 567	2 727	1 840	64	832
Norrbottn	20 651	6 376	3 838	2 538	42	1 358

6. Deltagare i folkhögskolekurser våren 2008 till hösten 2010

6. Participants in folk high school courses in spring term 2008 to autumn term 2010

	Våren 2008					Hösten 2008				
	Del- tagar- veckor	Deltagare				Del- tagar- veckor	Deltagare			
		Totalt	Antal kvinnor	Antal män	Invan- drade		Totalt	Antal kvinnor	Antal män	Invan- drade
Summa alla kursstyper	527 879	98 855	60 187	38 668	4 956	472 756	108 237	62 610	45 627	4 994
Långa allmänna kurser	214 885	11 892	7 601	4 291	3 678	191 451	12 299	7 747	4 552	3 778
Långa särskilda kurser	231 749	14 368	9 661	4 707	1 254	208 371	15 209	10 187	5 022	1 216
Summa långa kurser	446 634	26 260	17 262	8 998	4 932	399 822	27 508	17 934	9 574	4 994
Korta kurser (1–14 dag)	39 795	60 491	35 841	24 650	..	46 308	67 898	38 021	29 877	..
Öppen folkbildning	2 319	7 874	4 401	3 473	..	2 434	9 466	4 689	4 777	..
Uppdragsutbildning	26 809	3 586	2 220	1 366	..	19 829	3 104	1 788	1 316	..
Uppdrag kommunen	5 171	272	181	91	..	3 286	200	147	53	..
Uppdrag komvux	51	3	3	-	..	54	3	3	-	..
Uppdrag orienteringskurs	4 700	188	172	16	..	-	-	-	-	..
Aktivitetsgarantiutb. lång kurs ¹	25	2	2	-	-
Aktivitetsgarantiutb. kort kurs ¹
Påbyggnadsutbildning	1 551	90	59	31	-	1 023	58	28	30	-
Jobb- o. utv.garantin lång kurs ²	824	89	46	43	24
Jobb- o. utv.garantin kort kurs ²

	Våren 2009					Hösten 2009				
	Del- tagar- veckor	Deltagare				Del- tagar- veckor	Deltagare			
		Totalt	Antal kvinnor	Antal män	Invan- drade		Totalt	Antal kvinnor	Antal män	Invan- drade
Summa alla kursstyper	533 165	100 760	59 289	41 471	5 147	495 980	89 677	53 727	35 950	5 242
Långa allmänna kurser	220 174	12 155	7 620	4 535	3 809	204 343	12 904	7 822	5 082	3 866
Långa särskilda kurser	238 619	15 267	10 188	5 079	1 338	226 253	16 650	10 915	5 735	1 373
Summa långa kurser	458 793	27 422	17 808	9 614	5 147	430 596	29 554	18 737	10 817	5 239
Korta kurser (1–14 dag)	38 670	58 342	33 951	24 391	..	37 245	51 232	29 832	21 400	..
Öppen folkbildning	2 111	9 786	4 760	5 026	..	1 366	6 134	3 537	2 597	..
Uppdragsutbildning	23 385	4 712	2 371	2 341	..	19 672	2 336	1 302	1 034	..
Uppdrag kommunen	4 188	229	171	58	..	2 298	154	110	44	..
Uppdrag komvux	72	3	3	-	..	-	-	-	-	..
Uppdrag orienteringskurs	4 325	173	160	13	..	3 460	173	160	13	..
Påbyggnadsutbildning	1 621	93	65	28	-	1 343	94	49	45	3

	Våren 2010					Hösten 2010				
	Del- tagar- veckor	Deltagare				Del- tagar- veckor	Deltagare			
		Totalt	Antal kvinnor	Antal män	Invan- drade		Totalt	Antal kvinnor	Antal män	Invan- drade
Summa alla kursstyper	566 267	89 488	53 312	36 176	5 079	492 034	89 974	53 383	36 591	4 726
Långa allmänna kurser	229 442	12 363	7 445	4 918	3 765	192 470	12 022	7 255	4 767	3 620
Långa särskilda kurser	255 465	15 942	10 556	5 386	1 223	220 535	15 833	10 374	5 459	1 039
Påbyggnadsutbildning	1 627	87	43	44	2	1 471	112	68	44	5
Summa långa kurser	486 534	28 392	18 044	10 348	4 990	414 476	27 967	17 697	10 270	4 664
Korta kurser (1–14 dag)	33 438	51 698	30 018	21 680	..	37 076	48 362	28 304	20 058	..
Öppen folkbildning	1 882	5 070	2 894	2 176	..	1 751	8 341	4 573	3 768	..
Uppdragsutbildning	20 353	2 626	1 489	1 137	..	21 640	4 084	2 179	1 905	..
Vuxenutbildning, uppdrag ³	2 248	120	90	30	..	1 235	74	54	20	..
Komvux, uppdrag ⁴	144	24	7	17	..	70	10	4	6	..
Orienteringskurs, uppdrag ⁵	7 468	364	276	88	..	6 672	353	266	87	..
Förberedande folkhögskolekurs	14 200	1 194	494	700	89	9 114	783	306	477	62

1) Aktivitetsgarantiutbildningen upphörde 2007-07-01, se Definitioner och förklaring.

2) Jobb- och utvecklingsgarantin upphörde 2008-01-01, se Definitioner och förklaring.

3) Nytt namn fr.o.m. 2010-01-01, tidigare Uppdrag kommunen.

4) Nytt namn fr.o.m. 2010-01-01, tidigare Uppdrag komvux.

5) Nytt namn fr.o.m. 2010-01-01, tidigare orienteringskurs.

7a. Verksamhetsredovisning vårterminen 2010

7a. Activity report spring term 2010

Kurstyp och kursinriktning	Antal kurser	Antal deltagare-veckor	Antal deltagare	Kvinnor	Män	In- van- drade	Ålder						Utbildningsbakgrund						
							< 18 år	18- 24 år	25- 29 år	30- 45 år	46- 60 år	> 60 år	Utan grund- skole- komp.	Med grund- skole- komp.	Utan gymn. Utb.	Med 2-årig gymn. utb.	Med 3- årig gymn. utb.	Med hög- re utb.	
TOTALT ^{1, 2}	5 372	566 267	89 488	53 312	36 176	5 079	160	14 471	4 416	5 716	2 551	2 281	2 814	3 281	7 057	2 594	10 736	3 110	
01. Långa allmänna kurser																			
summa	1 002	229 442	12 363	7 445	4 918	3 765	.	6 225	2 001	2 679	805	653	2 008	2 205	4 924	1 336	1 618	272	
001 Allmän, bred ämnesinriktning	666	161 845	8 433	4 948	3 485	2 346	.	4 431	1 346	1 667	481	508	1 215	1 550	3 615	838	1 055	160	
002 Allmän, dominerad av basämnena	177	46 971	2 444	1 549	895	1 026	.	1 223	411	626	162	22	566	481	851	262	266	18	
011 Religion och livsåskådningsfrågor	5	478	80	57	23	-	.	28	13	24	12	3	-	1	22	18	21	18	
012 Historia	2	75	18	9	9	-	.	13	2	2	1	-	-	1	6	1	9	1	
015 Annan ledarutbildning inkl. org.	1	31	10	5	5	1	.	5	3	1	1	-	-	1	8	1	-	-	
016 Litteratur	4	335	37	35	2	-	.	3	2	-	-	32	-	-	4	32	1	-	
019 Övrigt	4	247	29	17	12	-	.	12	6	8	3	-	2	1	7	7	11	1	
021 Musik	10	1 756	119	51	68	1	.	57	15	28	11	8	5	13	38	51	12	-	
022 Scenisk konst (dans, film och teater)	2	606	30	26	4	-	.	27	3	-	-	-	-	-	5	-	25	-	
023 Slöjd och konsthantverk	5	367	20	17	3	2	.	16	1	2	-	1	-	1	10	4	4	1	
024 Bild, form och målar Konst	3	295	22	16	6	1	.	12	6	2	2	-	-	1	5	9	1	6	
029 Övrigt	3	1 743	81	40	41	12	.	28	25	22	6	-	6	17	21	-	26	11	
031 Ekonomi	3	885	47	24	23	16	.	32	14	1	-	-	5	13	29	-	-	-	
033 Administration med datorstöd	1	113	15	14	1	-	.	-	-	-	-	15	-	3	-	3	-	9	
039 Övrigt	3	210	14	7	7	-	.	2	-	9	3	-	-	1	6	3	3	1	
040 Matematik, naturvetenskap	12	1 569	85	46	39	14	.	59	20	6	-	-	-	2	33	13	35	2	
041 Matematik	7	234	54	37	17	9	.	22	17	13	2	-	-	1	24	15	12	2	
042 Biologi, inkl. ekologi	2	49	10	7	3	1	.	9	-	-	1	-	-	-	9	-	1	-	
049 Övrigt	3	81	6	4	2	-	.	3	1	1	1	-	-	-	1	2	3	-	
051 Friskvård	7	909	56	38	18	3	.	25	11	13	5	2	-	2	28	4	21	1	
059 Övrigt	9	1 256	75	42	33	2	.	30	6	15	15	9	8	19	25	6	13	4	
062 Arbetsliv, övrigt	1	95	5	5	-	-	.	5	-	-	-	-	1	-	3	-	1	-	
065 Internationella frågor, övrigt	3	731	34	18	16	7	.	29	2	2	1	-	-	1	28	-	5	-	
066 Samhällsfrågor, allmänt	8	686	89	35	54	69	.	15	21	42	11	-	56	14	7	4	8	-	
069 Övrigt	6	1 168	52	40	12	7	.	17	16	18	1	-	3	3	13	2	26	5	
071 Svenska	33	4 154	299	236	63	228	.	40	35	146	67	11	139	44	62	28	11	15	
072 Engelska	6	272	37	31	6	12	.	16	6	10	3	2	1	4	13	12	5	2	
079 Övrigt	4	329	21	13	8	4	.	9	3	7	2	-	1	2	4	2	6	6	
089 Övrigt	2	324	26	12	14	-	.	8	7	7	4	-	-	2	11	5	8	-	
091 Idrott	1	462	22	7	15	-	.	18	4	-	-	-	-	-	2	20	-	-	
099 Övrigt	9	1 166	93	59	34	4	.	31	5	7	10	40	-	27	36	12	9	9	
02. Långa särskilda kurser																			
summa	1 206	255 465	15 942	10 556	5 386	1 223	160	7 107	2 291	3 022	1 739	1 623	712	806	1 385	1 212	9 003	2 824	
001 Allmän, bred ämnesinriktning	21	3 582	345	244	101	64	.	1	37	13	55	50	189	58	69	19	26	93	80
002 Allmän, dominerad av basämnena	10	2 346	132	65	67	8	.	75	10	24	17	6	2	54	9	7	50	10	
011 Religion och livsåskådningsfrågor	94	24 317	1 667	1 052	615	111	.	117	897	160	259	174	60	150	93	154	68	980	222
012 Historia	2	398	48	31	17	-	.	5	2	4	4	33	-	4	6	2	17	19	
013 Fritidsledarutbildning	48	16 483	798	419	379	69	.	385	185	193	35	-	-	4	44	94	612	44	

Tabell 7a. (forts.)

Kurstyp och kursinriktning	Antal kurser	Antal deltagare-veckor	Antal deltagare	Kvinnor	Män	Invandrade	Ålder						Utbildningsbakgrund						
							< 18 år	18–24 år	25–29 år	30–45 år	46–60 år	> 60 år	Utan grundskolekomp.	Med grundskolekomp.	Utan gym. utb.	Med 2-årig gym. utb.	Med 3-årig gym. utb.	Med högre utb.	
11. Kulturprogram																			
summa	1 536	3 085	125 268	72 525	52 743
101 Föreläsning	253	519	12 364	7 177	5 187
102 Sång/musik	652	1 304	52 044	30 104	21 940
103 Dramatisk framställning	209	418	13 816	7 541	6 275
104 Film/foto/bild	39	78	3 711	2 032	1 679
105 Dans	24	48	1 217	869	348
106 Utställning	111	222	23 299	13 544	9 755
107 Litteratur	27	54	1 073	771	302
108 Konst/konsthantverk	29	58	7 558	4 641	2 917
109 Tvärkulturellt	192	384	10 186	5 846	4 340
12. Uppdrag, folkhögskolekurs																			
summa	19	2 248	120	90	30
001 Allmän, bred ämnesinriktning	6	549	28	20	8
002 Allmän, dominerad av basämnen	7	1 087	58	39	19
059 Övrigt	5	378	18	15	3
092 Hushållstextil-, konsument- och varukunskap	1	234	16	16	–
13. Uppdrag, komvuxkurs																			
summa	2	144	24	7	17
015 Annan ledarutbildning inkl. org.	1	88	10	5	5
072 Engelska	1	56	14	2	12
14. Uppdrag, orienteringskurs																			
summa	2	7 468	364	276	88
002 Allmän, dominerad av basämnen	2	7 468	364	276	88
15. Förberedande folkhögskolekurs																			
summa	132	14 200	1 194	494	700	89	– 1 084	116	.	.	.	94	267	736	42	61	–		
001 Allmän, bred ämnesinriktning	72	6 452	545	211	334	38	– 497	50	.	.	.	29	134	329	20	35	–		
002 Allmän, dominerad av basämnen	39	5 278	439	184	255	26	– 392	50	.	.	.	45	111	271	9	6	–		
014 Cirkeldarutbildning	1	86	7	5	2	1	– 6	1	.	.	.	1	2	3	–	1	–		
019 Övrigt	1	48	4	2	2	–	– 3	1	.	.	.	–	1	3	–	–	–		
060 Samhällsvetenskap	6	312	26	13	13	13	– 23	3	.	.	.	–	2	12	10	2	–		
062 Arbetsliv, övrigt	6	680	57	26	31	–	– 56	2	.	.	.	1	1	50	–	6	–		
066 Samhällsfrågor, allmänt	1	228	19	9	10	4	– 18	1	.	.	.	6	10	3	–	–	–		
069 Övrigt	5	1 046	91	40	51	7	– 83	8	.	.	.	12	6	61	2	10	–		
099 Övrigt	1	70	6	4	2	–	– 6	–	.	.	.	–	–	4	1	1	–		
18. Påbyggnadsutbildning																			
summa	8	1 627	87	43	44	2	.	55	5	15	7	5	– 3	12	4	54	14		
001 Allmän, bred ämnesinriktning	2	352	16	11	5	–	.	3	1	6	2	4	– 1	–	–	6	9		
021 Musik	5	1 012	46	16	30	–	.	44	2	–	–	–	–	2	2	39	3		
059 Övrigt	1	263	25	16	9	2	.	8	2	9	5	1	– 2	10	2	9	2		

1) Uppgifter från kurstyp 11 ingår inte i ovanstående totalsumma.

2) Uppgifter under invandrade, ålder och utbildningsbakgrund avser endast kurstyp 1, 2, 15 och 18.

7b. Verksamhetsredovisning höstterminen 2010

7b. Activity report autumn term 2010

Kurstyp och kursinriktning	Antal kurser	Antal deltagare-veckor	Antal deltagare	Kvinnor	Män	In- van- drade	Ålder						Utbildningsbakgrund					
							< 18 år	18–24 år	25–29 år	30–45 år	46–60 år	> 60 år	Utan grundskole-komp.	Med grundskole-komp.	Utan gymnt. utb.	Med 2-årig gymnt. utb.	Med 3-årig gymnt. utb.	Med högre utb.
TOTALT ^{1,2}	5 132	492 034	89 974	53 383	36 591	4 726	177 15	375 3	695 5	2 275 2	2 297 1	1 933 2	2 850 3	3 023 6	6 488 2	2 515 10	853 2	2 995 2
01. Långa allmänna kurser summa	980	192 470	12 022	7 255	4 767	3 620	6 624	1 662	2 485	709	542	2 126	2 182	4 758	1 162	1 544	250	
001 Allmän, bred ämnesinriktning	639	131 384	8 052	4 717	3 335	2 279	4 624	1 083	1 539	421	385	1 325	1 496	3 528	655	920	128	
002 Allmän, dominerad av basämnena	196	41 513	2 496	1 580	916	964	1 332	376	598	156	34	571	502	831	268	315	9	
011 Religion och livsaskådningsfrågor	2	173	41	24	17	1	17	10	9	4	1	–	2	12	1	14	12	
012 Historia	1	41	10	5	5	–	6	1	3	–	–	–	–	5	–	5	–	
015 Annan ledarutbildning inkl. organisation	1	16	2	1	1	–	–	2	–	–	–	–	–	1	1	–	–	
016 Litteratur	2	301	30	28	2	–	7	1	–	2	20	–	1	5	22	2	–	
019 Övrigt	2	102	6	2	4	–	5	1	–	–	–	1	–	4	–	1	–	
021 Musik	8	1 143	97	46	51	2	47	10	26	10	4	7	16	31	36	7	–	
022 Scenisk konst (dans, film och teater)	1	272	16	16	–	–	15	1	–	–	–	–	–	1	2	13	–	
023 Slöjd och konsthantverk	3	326	20	18	2	3	17	1	1	1	–	2	–	14	–	4	–	
024 Bild, form och målar Konst	2	232	16	11	5	1	10	4	–	1	1	–	3	3	9	–	1	
029 Övrigt	4	1 434	72	43	29	7	30	13	27	2	–	6	10	21	–	23	12	
031 Ekonomi	6	1 947	115	67	48	21	86	25	4	–	–	6	23	83	–	3	–	
039 Övrigt	2	132	8	2	6	–	–	–	6	2	–	–	–	5	3	–	–	
040 Matematik, naturvetenskap	10	1 277	81	32	49	11	62	9	9	1	–	–	2	37	19	21	2	
041 Matematik	5	258	49	33	16	5	33	4	8	4	–	–	–	9	15	25	–	
042 Biologi inkl. ekologi	2	68	10	7	3	1	4	4	2	–	–	–	–	–	10	–	–	
049 Övrigt	1	85	5	4	1	2	4	–	1	–	–	–	1	3	–	1	–	
051 Friskvård	9	1 348	84	49	35	11	53	9	17	4	1	–	13	38	4	26	3	
059 Övrigt	15	1 230	87	57	30	2	42	12	10	5	18	15	19	9	7	29	8	
065 Internationella frågor, övrigt	3	450	26	14	12	6	20	4	1	1	–	1	–	21	–	4	–	
069 Övrigt	4	1 117	55	38	17	12	21	10	20	4	–	3	8	8	1	28	7	
071 Svenska	36	4 133	336	262	74	264	51	41	163	65	16	182	36	15	67	12	24	
072 Engelska	6	339	45	31	14	14	17	8	13	6	1	–	1	8	26	5	5	
079 Övrigt	5	463	67	51	16	3	24	16	13	7	7	6	2	8	2	24	25	
089 Övrigt	1	204	12	–	12	2	6	5	1	–	–	–	–	6	1	5	–	
091 Idrott	3	699	41	23	18	1	37	2	2	–	–	1	8	3	–	29	–	
099 Övrigt	11	1 783	143	94	49	8	54	10	12	13	54	–	39	49	13	28	14	
02. Långa särskilda kurser summa	1 193	220 535	15 833	10 374	5 459	1 039	176 7	9 956 1	1 983 2	2 764 1	1 568 1	1 386 6	664 7	710 1	1 231 1	1 306 9	1 994 2	2 728
001 Allmän, bred ämnesinriktning	23	3 236	286	189	97	50	–	39	19	47	44	137	73	44	29	28	81	31
002 Allmän, dominerad av basämnena	11	1 567	150	94	56	21	–	39	18	50	36	7	87	15	8	7	22	11
011 Religion och livsaskådningsfrågor	106	19 930	1 622	1 001	621	95	143	839	131	268	180	61	147	50	69	72	1 032	252
012 Historia	5	493	64	40	24	–	–	6	3	10	7	38	–	3	6	3	25	27
013 Fritidsledarutbildning	48	15 577	888	435	453	73	–	507	160	187	34	–	–	4	47	68	724	45
014 Cirkel- ledarutbildning	1	42	7	3	4	–	–	2	1	4	–	–	–	1	–	6	–	
015 Annan ledarutbildning inkl. organisation	46	8 306	676	453	223	37	–	204	88	254	121	9	2	21	52	83	318	200
016 Litteratur	16	2 439	182	117	65	8	–	86	37	37	10	12	1	5	14	5	92	65
019 Övrigt	26	6 506	514	405	109	26	–	136	108	91	44	135	4	24	56	59	312	59

Tabell 7b. (forts.)

Kurstyp och kursinriktning	Antal kurser	Antal deltagare-veckor	Antal deltagare	Kvinnor	Män	Invandrade	Ålder						Utbildningsbakgrund					
							< 18 år	18–24 år	25–29 år	30–45 år	46–60 år	> 60 år	Utan grundskolekomp.	Med grundskolekomp.	Utan gymnt.	Med 2-årig gymnt.	Med 3-årig gymnt.	Med högre utb.
11. Kulturprogram																		
summa	1 258	2 516	104 375	57 946	46 429
101 Föreläsning	260	520	11 560	7 218	4 342
102 Sång/musik	589	1 178	48 326	25 126	23 200
103 Dramatisk framställning	77	154	6 727	3 514	3 213
104 Film/foto/bild	31	62	3 079	1 645	1 434
105 Dans	18	36	1 688	1 173	515
106 Utställning	61	122	15 117	8 829	6 288
107 Litteratur	22	44	829	505	324
108 Konst/konsthandverk	71	142	8 053	4 661	3 392
109 Tvärkulturellt	129	258	8 996	5 275	3 721
12. Uppdrag, folkhögskolekurs																		
summa	8	1 235	74	54	20
001 Allmän, bred ämnesinriktning	4	130	9	7	2
002 Allmän, dominerad av basämnen	3	918	54	36	18
092 Hushålls-, textil-, konsument- och varukunskap	1	187	11	11	–
13. Uppdrag, komvuxkurs																		
summa	2	70	10	4	6
015 Annan ledarutb., inkl. organisation	1	64	8	3	5
072 Svenska	1	6	2	1	1
14. Uppdrag, komvuxkurs																		
summa	3	6 672	353	266	87
002 Allmän, dominerad av basämnen	3	6 672	353	266	87
15. Förberedande folkhögskolekurs																		
summa	105	9 114	783	306	477	62	1	740	44	.	.	.	57	128	483	38	50	1
001 Allmän, bred ämnesinriktning	61	4 298	385	151	234	23	–	361	26	.	.	.	20	64	226	23	25	1
002 Allmän, dominerad av basämnen	25	3 326	276	108	168	19	–	265	11	.	.	.	28	44	199	–	5	–
060 Samhällsvetenskap	9	336	28	9	19	18	–	27	1	.	.	.	–	–	–	13	15	–
062 Informationsverksamhet o. mediautb.	2	163	14	8	6	1	–	12	2	.	.	.	1	1	9	1	2	–
069 Övrigt	4	736	59	19	40	–	–	56	3	.	.	.	6	17	34	1	1	–
071 Svenska	1	12	1	1	–	1	–	1	–	.	.	.	–	1	–	–	–	–
090 Övriga ämnen	1	48	4	–	4	–	–	4	–	.	.	.	–	–	4	–	–	–
099 Övrigt	2	195	16	10	6	–	1	14	1	.	.	.	2	1	11	–	2	–
18. Påbyggnadsutbildning																		
summa	9	1 471	112	68	44	5	.	55	6	26	20	5	3	3	16	9	65	16
001 Allmän, bred ämnesinriktning	2	306	18	17	1	–	.	4	1	4	5	4	–	–	2	–	9	7
021 Musik	5	731	43	15	28	–	.	41	1	1	–	–	–	–	1	–	41	1
059 Övrigt	2	434	51	36	15	5	.	10	4	21	15	1	3	3	13	9	15	8

1) Uppgifter från kurstyp 11 ingår inte i ovanstående totalsumma.

2) Uppgifter under invandrade, ålder och utbildningsbakgrund avser endast kurstyp 1, 2, 15 och 18.

8. Pedagogisk personal 2010

8. Educational staff 2010

Län Skola	Antal			Tills- vidare- anställd	Personalkategori			
	Totalt	Kvinnor	Män		Rektorer	Biträdande skolledare	Lärare	Studie- och yrkes- vägledare
Riket	2 894	1 605	1 289	2 427	147	93	2 617	37
Stockholms län	454	257	197	401	22	21	405	6
Runö	25	13	12	22	–	2	23	–
Lillsveds gymnastik och idrottsfolkhögskola	12	5	7	11	1	1	10	–
Jakobsbergs folkhögskola	20	11	9	19	1	–	19	–
Kaggeholms folkhögskola	17	8	9	16	1	1	15	–
Botkyrka folkhögskola	19	9	10	15	1	1	17	–
Södertörns folkhögskola	11	6	5	11	–	1	10	–
Birkagårdens folkhögskola	28	12	16	28	1	5	21	1
Långbro folkhögskola	14	9	5	12	–	–	13	1
Skeppsholmens folkhögskola	12	5	7	9	1	–	11	–
Långholmens folkhögskola	13	11	2	13	1	1	11	–
S: ta Birgittas folkhögskola	12	5	7	11	1	1	10	–
Stadsmissionens folkhögskola	18	12	6	16	1	–	16	1
MKFC Stockholms folkhögskola	19	9	10	19	2	–	17	–
Skarpnäcks folkhögskola	15	9	6	15	1	–	13	1
Alma folkhögskola	13	8	5	8	–	1	12	–
Röda korsets folkhögskola	15	7	8	13	1	–	14	–
Ågesta folkhögskola	27	19	8	22	1	1	24	1
Kista folkhögskola	8	4	4	7	1	–	7	–
Hagabergs folkhögskola	27	19	8	22	1	2	24	–
Folkhögskolan Vårdinge by	12	7	5	11	–	–	12	–
Tollare folkhögskola	16	9	7	15	1	1	14	–
Sundbybergs folkhögskola	29	19	10	26	1	–	27	1
Bosöns folkhögskola	19	8	11	18	1	1	17	–
Lidingö folkhögskola	22	12	10	18	1	2	19	–
Väddö folkhögskola	11	9	2	8	1	–	10	–
Sigtuna folkhögskola	20	12	8	16	1	–	19	–
Uppsala län	41	19	22	30	2	3	36	–
Nordens folkhögskola	21	9	12	15	1	1	19	–
Wiks folkhögskola	20	10	10	15	1	2	17	–
Södermanlands län	92	51	41	71	4	4	83	1
Kjesäters folkhögskola	16	10	6	12	1	1	14	–
Nyköpings folkhögskola	19	10	9	15	1	–	17	1
Åsa folkhögskola	17	10	7	15	–	2	15	–
Eskilstuna folkhögskola	29	16	13	19	1	1	27	–
Stensunds folkhögskola	11	5	6	10	1	–	10	–
Östergötlands län	151	87	64	133	6	9	135	1
Liljeholmens folkhögskola	28	19	9	21	–	1	27	–
Mo Gårds folkhögskola	18	12	6	16	1	2	15	–
Valla folkhögskola	23	10	13	20	1	1	20	1
Lunnevads folkhögskola	21	9	12	21	1	3	17	–
Marieborgs folkhögskola	29	19	10	27	3	–	26	–
Bona folkhögskola	15	7	8	13	–	1	14	–
Vadstena folkhögskola	17	11	6	15	–	1	16	–

Tabell 8. (forts.)

Län Skola	Antal			Tills- vidare- anställd	Personalkategori			
	Totalt	Kvinnor	Män		Rektorer	Biträdande skolledare	Lärare	Studie- och yrkes- vägledare
Jönköpings län	156	80	76	135	9	3	144	–
Mullsjö folkhögskola	20	10	10	16	1	–	19	–
Södra Vätterbygdens folkhög- skola	30	11	19	30	1	1	28	–
Braheskolan/Visingsö folkhög- skola	5	3	2	5	1	–	4	–
Sörängens folkhögskola	13	7	6	11	1	–	12	–
Viebacks folkhögskola	23	10	13	16	1	1	21	–
Folkhögskolan i Värnamo	23	18	5	20	1	–	22	–
Ädelfors folkhögskola	19	12	7	18	1	1	17	–
Mariannelunds folkhögskola	12	5	7	10	1	–	11	–
Sommenbygdens folkhögskola	11	4	7	9	1	–	10	–
Kronobergs län	54	33	21	45	2	2	50	–
Grimslövs folkhögskola	16	10	6	16	1	1	14	–
Markaryds folkhögskola	19	13	6	13	–	–	19	–
S: t Sigfrids folkhögskola	19	10	9	16	1	1	17	–
Kalmar län	105	63	42	83	6	1	96	2
Ölands folkhögskola	17	9	8	15	1	1	15	–
Högalids folkhögskola	21	13	8	18	2	–	19	–
Oskarshamns folkhögskola	20	10	10	14	1	–	19	–
Gamleby folkhögskola	26	16	10	18	1	–	24	1
Vimmerby folkhögskola	21	15	6	18	1	–	19	1
Gotlands län	29	17	12	24	1	1	27	–
Gotlands läns folkhögskola	29	17	12	24	1	1	27	–
Blekinge län	72	40	32	60	4	–	66	2
Jämshögs folkhögskola	20	9	11	18	1	–	19	–
Litorina folkhögskola	11	5	6	9	1	–	10	–
Blekinge läns folkhögskola	23	16	7	15	1	–	22	–
Valjevikens folkhögskola	18	10	8	18	1	–	15	2
Skåne län	366	203	163	307	20	10	330	6
Fridhems folkhögskola	25	9	16	15	1	1	23	–
Folkhögskolan Hvilan	20	11	9	16	1	1	17	1
Östra Grevie folkhögskola	30	19	11	25	2	–	27	1
Glimåkra folkhögskola	25	15	10	23	1	1	23	–
Skurups folkhögskola	21	8	13	13	1	–	20	–
Österlens folkhögskola	23	16	7	23	1	–	22	–
Malmö folkhögskola	13	9	4	8	1	1	11	–
Kvarnby folkhögskola	15	6	9	14	1	–	13	1
Hyllie Park folkhögskola	39	21	18	30	1	–	37	1
S: ta Maria folkhögskola	11	7	4	10	1	–	10	–
Glokala folkhögskolan i Malmö	12	5	7	11	2	–	10	–
Örenäs folkhögskola	8	5	3	8	1	1	6	–
Sundsgårdens folkhögskola	25	13	12	23	1	2	22	–
Eslövs folkhögskola	24	13	11	24	2	–	22	–
Önnestads folkhögskola	32	20	12	24	1	1	29	1
Furuboda folkhögskola	20	11	9	18	1	1	18	–
Nordvästra Skånes folkhögskola	23	15	8	22	1	1	20	1
Hallands län	50	30	20	43	1	2	47	–
Katrinebergs folkhögskola	31	17	14	24	1	1	29	–
Löftadalens folkhögskola	19	13	6	19	–	1	18	–

Tabell 8. (forts.)

Län Skola	Antal			Tills- vidare- anställd	Personalkategori			
	Totalt	Kvinnor	Män		Rektorer	Biträdande skolledare	Lärare	Studie- och yrkes- vägledare
Västra Götalands län	378	210	168	318	22	13	337	6
Wendelsbergs folkhögskola	20	8	12	20	1	–	19	–
Billströmska folkhögskolan	18	7	11	14	1	–	16	1
Grebbestads folkhögskola	16	9	7	16	1	–	15	–
Dalslands folkhögskola	20	13	7	19	1	2	17	–
Helsjöns folkhögskola	14	8	6	12	1	–	13	–
Vara folkhögskola	22	10	12	16	1	1	20	–
Göteborgs folkhögskola	41	24	17	30	1	4	36	–
Kvinnofolkhögskolan	18	18	–	14	1	1	16	–
Finska folkhögskolan	17	10	7	16	1	–	13	3
Arb. Rörelsens folkhögskola	10	5	5	10	1	–	9	–
Folkhögskolan Angered	11	7	4	11	1	–	10	–
Agnesbergs folkhögskola	11	6	5	9	1	–	10	–
Nordiska folkhögskolan	21	12	9	18	1	2	17	1
Ljungskile folkhögskola	30	13	17	28	2	–	28	–
Arb. Rörelsens folkhögskola	10	5	5	10	1	–	9	–
Folkhögskolan Angered	11	7	4	11	1	–	10	–
Agnesbergs folkhögskola	11	6	5	9	1	–	10	–
Nordiska folkhögskolan	21	12	9	18	1	2	17	1
Ljungskile folkhögskola	30	13	17	28	2	–	28	–
Hjälmareds folkhögskola	16	9	7	15	1	1	14	–
Fristads folkhögskola	31	22	9	29	1	1	28	1
Viskadalens folkhögskola	15	7	8	14	1	1	13	–
Axevalla folkhögskola	14	8	6	–	1	–	13	–
Hjo folkhögskola	16	5	11	14	1	–	15	–
Hellidens folkhögskola	17	9	8	13	2	–	15	–
Värmlands län	119	65	54	101	7	1	111	–
Klarälvdalens folkhögskola	19	11	8	15	1	–	18	–
Geijerskolan	19	8	11	18	1	–	18	–
Kyrkeruds folkhögskola	12	5	7	10	1	1	10	–
Molkoms folkhögskola	22	13	9	20	1	–	21	–
Kristinehamns folkhögskola	27	19	8	24	1	–	26	–
Ingesunds folkhögskola	20	9	11	14	2	–	18	–
Örebro län	128	76	52	99	6	2	118	2
Kävesta folkhögskola	32	15	17	22	1	–	30	1
Hällefors folkhögskola	12	11	1	5	1	–	11	–
Örebro folkhögskola	22	14	8	15	2	–	19	1
Karlskoga folkhögskola	22	10	12	18	1	1	20	–
Fellingsbro folkhögskola	40	26	14	39	1	1	38	–
Västmanlands län	76	39	37	59	4	3	67	2
Skinnskattebergs folkhögskola	13	4	9	6	1	–	12	–
Hästsportens folkhögskola	35	20	15	30	1	3	30	1
Västerås folkhögskola	13	4	9	10	2	–	10	1
Tärna folkhögskola	15	11	4	13	–	–	15	–
Dalarnas län	133	71	62	122	5	3	125	–
Malungs folkhögskola	18	7	11	16	1	1	16	–
Leksands folkhögskola	8	3	5	6	–	–	8	–
Västanviks folkhögskola	19	14	5	18	1	1	17	–
Mora folkhögskola	20	12	8	20	–	–	20	–
Fornby folkhögskola	22	14	8	21	1	–	21	–
Sjöviks folkhögskola	32	17	15	29	1	–	31	–
Brunnsviks folkhögskola	14	4	10	12	1	1	12	–

Tabell 8. (forts.)

Län Skola	Antal			Tills- vidare- anställd	Personalkategori			
	Totalt	Kvinnor	Män		Rektorer	Biträdande skolledare	Lärare	Studie- och yrkes- vägledare
Gävleborgs län	91	50	41	68	5	2	84	–
PRO: s folkhögskola	10	6	4	6	1	–	9	–
Västerbergs folkhögskola	23	14	9	18	1	1	21	–
Färnebo folkhögskola	18	12	6	8	1	–	17	–
Bollnäs folkhögskola	18	6	12	16	1	–	17	–
Forsa folkhögskola	22	12	10	20	1	1	20	–
Västernorrlands län	112	61	51	89	5	2	102	3
Ålsta folkhögskola	16	10	6	15	1	–	15	–
Härnösands folkhögskola	44	27	17	35	1	1	39	3
Höga folkhögskola	13	7	6	11	1	–	12	–
Mellansels folkhögskola	20	7	13	13	1	1	18	–
Hampnäs folkhögskola	19	10	9	15	1	–	18	–
Jämtlands län	49	22	27	44	4	4	42	–
Birka folkhögskola	19	7	12	17	1	3	15	–
Hållands folkhögskola	17	8	9	15	2	1	15	–
Bäckedals folkhögskola	13	7	6	12	1	–	12	–
Västerbottens län	132	73	59	98	7	3	117	5
Vindelns folkhögskola	24	15	9	15	1	–	23	–
Dalkarlså folkhögskola	10	4	6	10	1	–	9	–
Storumans folkhögskola	11	3	8	11	1	–	10	–
Strömbäcks folkhögskola	27	16	11	18	1	1	24	1
Medlefors folkhögskola	27	16	11	16	1	1	22	3
Solviks folkhögskola	18	9	9	18	1	1	16	–
Edelviks folkhögskola	15	10	5	10	1	–	13	1
Norrbottens län	105	57	48	97	5	4	95	1
Kalix folkhögskola	13	7	6	12	1	–	12	–
Tornedalens folkhögskola	14	7	7	14	1	1	12	–
Älvsby folkhögskola	16	8	8	16	–	–	16	–
Sunderby folkhögskola	20	13	7	20	–	1	18	1
Framnäs folkhögskola	15	7	8	14	1	2	12	–
Sverigefinska folkhögskolan	19	10	9	15	1	–	18	–
Malmfältens folkhögskola	8	5	3	6	1	–	7	–

Fakta om statistiken

Detta omfattar statistiken

Statistiken baseras på en totalräknad undersökning och är därmed inte behäftad med urvalsosäkerhet. Undersökningen ligger till grund för skolornas statsbidrag som Folkbildningsrådet (FBR) beräknar. Folkhögskolestatistiken redovisar deltagare i kurser anordnade av folkhögskolorna. Samtliga 150 folkhögskolor lämnar uppgifter om sin verksamhet. Populationen är deltagare under vår- och höstterminen 2010. Summan av antalet deltagare är inte detsamma som antal personer, eftersom en person kan delta i flera kurser.

Redovisningen av de folkhögskolekurser som finansieras via Folkbildningsrådet via allmänt statsbidrag bedöms vara heltäckande. Redovisningen av uppdragsutbildningarna är en frivillig uppgift och är därför inte på samma sätt heltäckande.

Statistiken baseras på insamlade uppgifter om kurser och går därför inte att redovisa på kön för funktionshinder, invandrade, åldersgrupp eller utbildningsbakgrund.

Definitioner och förklaringar

Allmän kurs

Allmänna kurser finns vid alla folkhögskolor. Allmän kurs är statsbidragsberättigad och kurslängden är 15 dagar eller längre. Den vänder sig främst till deltagare som saknar grundskole- eller gymnasieutbildning. Studietiden för en deltagare på allmän kurs kan omfatta upp till tre år och kan ge behörighet till fortsatta studier motsvarande den som kan fås genom det offentliga skolväsendet. Studier på gymnasial nivå kan leda till grundläggande behörighet.

Med allmän kurs avses en av skolan organiserad studieverksamhet, som innehåller ett brett urval av allmänna ämnen men kan också ha en särskild profil som innebär att deltagarna kan välja inriktning t.ex. färg och form, idrott, musik, drama, media, livsåskådning, datakunskap, miljö/natur eller internationella frågor (Se även *Särskild kurs*). Till allmän kurs får endast antas den som fyller 18 år senast under det kalenderår kursen börjar, eller är äldre.

Deltagare

Som deltagare (kursdeltagare) räknas den person som deltagit i någon av folkhögskolans kurser eller kulturprogram. För alla kurser anges antal deltagare och kön. Deltagare i *kort kurs* är den som är närvarande den första kursdagen. Deltagare i *lång kurs* är den som påbörjat kursen och närvarande den femtonde kursdagen.

Deltagarveckor

Antalet deltagarveckor i en kurs utgörs av produkten av antalet deltagare och antalet kursdagar i kursen dividerat med 5 och avrundat till närmast högre tal.

Vid deltid har resultatet multiplicerats med 0,75 respektive 0,50.

Deltagarveckor Öppen folkbildning

Antalet deltagarveckor i öppen folkbildning utgörs av produkten av antalet kursdagar i kursen multiplicerat med 4 och avrundat till närmast högre tal. Vid deltid har resultatet multiplicerats med 0,75 respektive 0,50.

Distansutbildning

Vid beräkning av studietiden är utgångspunkten den studieplan som fastställs avseende deltagarens studieinsats i den aktuella kursen. Distansutbildning kan ske på hel- eller deltid. Vid lägre deltid än 50 procent beräknas antalet kursdagar genom att antalet genomförda timmar om 60-minuter divideras med 4.

Funktionsnedsättning och språkliga hinder

Folkhögskolorna har som mål att ha en hög grad av tillgänglighet för människor med olika typer av funktionsnedsättning. Av det skälet sker en särskild redovisning av denna studerandegrupp. I de fall en deltagare har mer än en funktionsnedsättning har skolan rapporterat den funktionsnedsättning som inverkat mest på elevens livsföring. Deltagare med funktionsnedsättning delas från och med höstterminen 2001 in i 12 olika grupper. Indelningen har gjorts av Folkbildningsrådet i samråd med Statens institut för särskilt utbildningsstöd (Sisus). Sisus tillhör fr.o.m. 1 juli 2008 Specialpedagogiska skolmyndigheten (SPSM).

- Rörelsehinder
- Synskada
- Hörselskada
- Döv
- Dövblind
- Utvecklingsstörning
- Hjärnskadad i vuxen ålder
- Psykiskt funktionshinder
- Medicinskt funktionshinder
- Asperger, DAMP m.fl.
- Dyslexi
- Invandrade med brister i svenska språket

Förberedande folkhögskolekurs (UGA)

En satsning av regeringen, från och med 2010-01-01, på utbildningsplatser inom folkhögskolan för ungdomar mellan 16 och 25 år som saknar slutbetyg från grund- eller gymnasieskolan. Ungdomarna erbjuds en tre månaders lång utbildning som syftar till att underlätta för den enskilde att påbörja eller återgå till reguljär utbildning.

Arbetsförmedlingen anvisar platserna och bekostar aktivitetsstöd.

Hel/deltidsstudier

Folkhögskolestudierna sker vanligtvis på heltid. Som heltidsstuderande räknas den som deltar i planerat studiearbete omfattande minst 20 timmar om 60 min/vecka och i genomsnitt fyra timmar om 60 minuter varje kursdag. Deltid redovisas endast som 75 procents eller 50 procents deltid.

75 procents deltid har den som deltar i planerat studiearbete i genomsnitt tre timmar om 60 minuter varje kursdag. Den som läser på 50 procents deltid har planerat studiearbete i genomsnitt två timmar om 60 minuter varje kursdag.

Invandrade

Folkbildningsrådets definition av invandrade är här: kursdeltagare som har invandrat eller är födda utomlands.

Jobb- och utvecklingsgarantin

Jobb- och utvecklingsgarantin, som ersatte Aktivitetsgarantin, infördes för perioden 2 juli 2007 fram till 31 december 2007. Genom ett avtal mellan AMS och Folkbildningsrådet, kunde folkhögskolorna erbjuda långtidsarbetslösa personer individuellt utformade insatser för att de så snabbt som möjligt skulle få arbete. Avtalet upphörde 31 december 2007, men de som påbörjat kurser fick fullfölja dessa under anvisningstiden.

Kort kurs

Kurs med en längd om 1–14 kursdagar. Dessa kurser anordnas ofta i samverkan med olika folkrörelser och organisationer. Det kan vara från en dags ledarkurs till en 14 dagar lång estetisk kurs. Till korta kurser kan antas deltagare under 18 år. Korta kurser är statsbidragsberättigade.

Kulturprogram

Via folkbildningsanslaget (allmänna statsbidraget) kan också kulturaktiviteter (kulturprogram) finansieras och genomföras. Kulturprogram utgör den utåtriktade verksamhet folkhögskolorna genomför för allmänheten.

Kursdag

Som kursdag räknas dag med planerat studiearbete.

Kursinriktningar

Varje kurs på folkhögskolan har en huvudsaklig inriktning. Det förekommer ett antal kursinriktningar, förutom de allmänna, inom följande grupper:

- Beteendekunskap, humaniora
- Estetiska ämnen
- Företagsekonomi, handel och kontor
- Matematik, naturvetenskap
- Medicin, hälso- och sjukvård
- Samhällsvetenskap
- Språk
- Teknik
- Övriga ämnen (bl.a. idrott, hushålls- och konsumentkunskap)

Kurstyp

Folkhögskolans kurser och kulturprogram är indelade i kurstyper för att göra det möjligt att särredovisa kurser, deltagarveckor, kursdeltagare, kön, kursinriktning, funktionshinder, invandrade, distansstudier, omfattning, ålder och utbildningsbakgrund.

Lång kurs

Lång kurs omfattar utbildning om 15 dagar eller längre (se även *Kort kurs*).

Påbyggnadsutbildning

Påbyggnadsutbildning är tidigare kommunal påbyggnadsutbildning som övertogs av Mora folkhögskola och Geijerskolan hösten 2006. Utbildningskostnaderna finansieras från och med 2010-01-01 via det allmänna statsbidraget, var tidigare ett riktat statsbidrag.

Statsbidragsberättigade kurs

Via folkbildningsanslaget (allmänna statsbidraget) erhåller folkhögskolorna bidrag för allmän kurs, särskild kurs, korta kurser, öppen folkbildning och kulturprogram.

Särskild kurs

Kurslängden är 15 dagar eller längre. Kurser där en större del av studietiden ägnas åt det ämnesområde man valt. En del av dessa kurser är yrkesinriktade, t.ex. fritidsledare, journalist, kantor, behandlingsassistent och dramapedagog. Till särskild kurs kan antas deltagare under 18 år. Särskild kurs är statsbidragsberättigad.

Uppdrag

Det förekommer även utbildningar och kurser i folkbildningssyfte som inte finansieras med hjälp av det allmänna statsbidraget utan istället av uppdragsgivare, s.k. uppdragsutbildningar. Förutom gymnasiala individuella program, utbildningar finansierade genom länsarbetsnämnd/arbetsförmedling, kommuner, AMS och staten, finns även ett antal övriga uppdragsutbildningar.

Uppdrag Individuellt gymnasieprogram

Deltagare i åldern 16–19 år som genomför ett individuellt gymnasieprogram på folkhögskolan och där deltagarnas hemkommuner betalar interkommunala ersättningar för utbildningskostnaderna.

Uppdrag vuxenutbildning

Uppdrag från kommun, som bedrivs som folkhögskolekurs.

Uppdrag kommun/Svenska för invandrare

Kurser/deltagare med invandrarbakgrund eller flyktingar för vilka utbildningskostnaderna betalas av kommuner respektive Statens invandrarverk.

Uppdrag komvux

Uppdrag från kommun, som bedrivs enligt gymnasiets läroplan där deltagarna erhåller betyg.

Uppdrag Länsarbetsnämnden/Arbetsförmedlingen

Kurser för vilka länsarbetsnämnd/arbetsförmedling betalar utbildningskostnaderna.

Uppdrag orienteringskurs

Uppdrag från kommun, som genomförs som orienteringskurs.

Uppdrag övrigt

Övriga uppdragsutbildningar där utbildningskostnaderna betalas av landsting, organisationer, företag m.fl. Inom denna verksamhet förekommer många olika kursinriktningar.

Utbildningsbakgrund

Utbildningsbakgrund redovisas på grundval av den högsta utbildning som kursdeltagaren har då folkhögskolestudierna påbörjas. Denna variabel redovisas i sex olika grupper:

- Kursdeltagare utan grundskolekompetens
- Kursdeltagare med grundskolekompetens
- Kursdeltagare med grundskolekompetens, men ej avslutad gymnasieutbildning
- Kursdeltagare med 2-årig gymnasieutbildning. Kan även vara motsvarande utbildning på folkhögskola eller komvux
- Kursdeltagare med 3-årig gymnasieutbildning eller motsvarande
- Kursdeltagare med högre utbildning

För uppdragsutbildningar är uppgifter om utbildningsbakgrund inte obligatoriskt varför dessa uppgifter inte redovisas i detta SM.

Ålder

Ålder redovisas i sex grupper:

- < 18 år
- 18–24 år
- 25–29 år
- 30–45 år
- 46–60 år
- > 60 år

För uppdragsutbildningar är uppgifter om ålder inte obligatoriskt varför dessa uppgifter inte redovisas i detta SM.

Öppen folkbildning

Öppen folkbildning infördes 1 januari 2006 och har mindre reglerade former än kurs. Det kan t.ex. vara en kurs med deltagare som inte kan förväntas vara regelbundna i sina studier eller en seminariereserie kring en angelägen fråga. Verksamheten ska vända sig till andra än dem som är deltagare i skolans kurser.

Så görs statistiken

Uppgiftsinsamling sker fem gånger per år, tre gånger på vårterminen och två gånger på höstterminen. Materialet sänds till SCB via webbinsamling. Det faktum att uppgiftslämnandet ligger till grund för statsbidrag bidrar till att samtliga folkhögskolor lämnar in uppgifter.

Statistikens tillförlitlighet

Statistiken baseras på en totalräknad undersökning och är därmed inte behäftad med urvalsosäkerhet. Det föreligger inget objektbortfall i undersökningen.

Datamaterialet genomgår granskningsåtgärder för att förhindra mätfel. Återkontakt sker med varje folkhögskola så att de kan genomföra kontroll av lämnade uppgifter.

Bra att veta

Till och med 1996 redovisades folkhögskolestatistik per läsår. Från och med 1997 redovisas statistiken per termin.

Statistiken är jämförbar fr.o.m. vårterminen 1997. Uppgifterna redovisas i ett Statistiskt meddelande (SM) om folkhögskolan varje år. Dessutom återfinns uppgifter om folkhögskolan i Statistisk årsbok, i Utbildningsstatistisk årsbok samt publikationen På tal om utbildning, (f.d. Fickskolan).

Annan statistik

Mer information om statistiken och dess kvalitet ges i en särskild Beskrivning av statistiken på SCB:s webbplats, www.scb.se.

Ytterligare upplysningar återfinns på Folkbildningsrådets hemsida, www.folkbildning.se.

Under våren/sommaren 2006 genomförde SCB en enkätundersökning avseende uppföljning bland dem som studerade på en folkhögskola hösten 2002. Resultat för undersökningen finns publicerat på SCB:s webbplats.

In English

Summary

The first folk high school in Sweden was founded in 1868 and today there are a total of 150 schools spread around the country. Most of them are run by popular organizations while the rest are run by county councils or municipalities. The folk high school is for adults and the schools normally favour the admission of people with short earlier schooling.

Folk high schools have courses on different levels and with differing aims and directions. Every school has long courses, which will qualify for university studies. There is also a large amount of special courses – studies in music, media, theatre and health. The long courses last from fifteen days to one or more years. The short courses last from a day or two to fourteen days. All tuition is free of charge.

This report contains data concerning students participating in all courses at folk high schools in Sweden in spring term 2010 and in autumn term 2010.

In spring term, in total 89 500 pupils participated at folk high school courses, of which 28 400 pupils in long courses with a duration of at least 15 days and in the autumn term in total 90 000 pupils and of which 28 000 in long courses. In short courses (1–14 days) and open activities spring term 2010 51 700 students and in autumn term 2010 48 400 students were involved. Respectively 4 300 students in spring term and 5 000 students in autumn term participated in courses commissioned by outside bodies apart from the Swedish National Council of Adult Education.

List of tables

Explanation of symbols	12
1. Participants in State subsidy folk high school courses in spring and autumn term 2010	12
2. Type of course by study weeks, participants, genus and term, member and per cent	15
2a. Participants in folk high school courses in spring term 2010 by type of course	16
2b. Participants in folk high school courses in autumn term 2010 by type of course	17
3. Participants in folk high school courses spring and autumn term 2010	18
4. Disabled participants in State subsidy folk high school courses spring and autumn term 2010	19
5. Participants in folk high school courses in spring and autumn term 2010 by county and principal organizer group	20
6. Participants in folk high school courses in spring term 2008 to autumn term 2010	21
7a. Activity report spring term 2010	22
7b. Activity report autumn term 2010	28
8. Educational staff 2010	34

List of terms

allmän kurs	general course
antal	number
arbetsförmedling (af)	public employment office
biträdande skolledare	associate school head
deltagare	participants
deltagarveckor	study weeks
elever	pupils, students
folkbildning	liberal adult education
Folkbildningsrådet	Swedish National Council of Adult Education
folkhögskola	folk high school
fördelade	distributed
funktionsnedsättning	disability
förberedande folkhögskolekurs	preparatory trainingcourse
heltidstjänster	full-time employees
huvudmannagrupp	principal organiser
hösttermin	autumn term
inriktning	specialization
jämförelse	comparison
kommun	municipality
kurs	course
kurstyp	type of course
kvinnor	women
kön	gender
landsting	County Council
lokalisering	localization
län	county
länsarbetsnämnd (LAN)	County Labor Market Board
lärare	teacher
läsåår	school year
män	men
pedagogisk personal	educational staff
personalkategori	category of staff
påbyggnadsutbildning	second cycle programme
rektor	school head
samtliga	total
statsbidragsberättigade	eligible for government funding
studie- och yrkesvägledare	study and careers counsellor
särskild kurs	special course
termin	term
tidigare utbildning	previous education
tillvidareanställd	employment until further notice
vecka	week
vårtermin	spring term
ålder	age
öppen folkbildning	open activities